

FLÄCHENBÜNDIGE TÜRZARGEN



Gehobener Wohnkomfort für Anspruchsvolle

SOCKEL- und SCHATTENFUGENPROFILE



114 Trade OG
flaechenbuendig.at
+43 650 2331961
office@flaechenbuendig.at



FLÄCHENBÜNDIGE VIELFALT

ZEITLOS.

.MODERN

ELEGANT.

FLÄCHENBÜNDIGE TÜRZARGEN

Wandbündige Türen bieten einen nahtlosen Übergang zwischen nicht sichtbaren Türrahmen und Wand, mit präzisen Linien und filigranen Schattenfugen. Sie sind ein Highlight moderner Architektur und wir lösen die technische Herausforderung der Rissbildung zwischen Türelement und Mauerwerk. Die Zargenmodelle sorgen für klare Formensprache und eine unverwechselbare Optik. Durch hochwertige Befestigungstechnik und Verarbeitung garantieren sie Langlebigkeit und Widerstandsfähigkeit.

WANDBÜNDIGE SOCKELLEISTEN

Wandbündige Sockelleisten sind so gestaltet, dass sie exakt mit der Wand abschließen und nicht überstehen. Dies sorgt für ein elegantes und zeitloses Erscheinungsbild, das sich harmonisch in das gesamte Raumdesign integriert. Alle Materialien, wie etwa klassische Holzleisten, sowie Granit, Schiefer, Marmor und weitere, werden in dieser flächenbündigen Weise verarbeitet. Dank dieser Konstruktion können Möbel direkt an der Wand platziert werden, ohne dass eine zusätzliche Bearbeitung des Sockels erforderlich ist.

SCHATTENFUGEN

Minimalistische Geradlinigkeit liegt im Trend. Unsere Schattenfugenprofile ermöglichen schnell und einfach elegante Schattenfugen in Ziegel- und Trockenbau für perfekte Übergänge und klare Linien.

PROFILE MIT SYSTEM

Die Zargenprofile wurden so konzipiert um die maximale Flexibilität am Bau zu gewährleisten.

Der Bauherr hat die Möglichkeit alle Arbeiten wie Verputzen der Wände, Malen und Bodenlegen vor Montage der Holzelemente fertigzustellen.

STANDARDZARGEN FÜR MAXIMALE FLEXIBILITÄT

Bei den FLEXIBLEN Zargen ist das Profil OFFEN konzipiert, sodass alle Fräsungen für die Aufnahme der Beschläge direkt vom Türenhersteller am Holzkern vorgenommen werden können. Dadurch bleibt maximale Flexibilität bis zum Zeitpunkt der Montage gewährleistet. Lagernde Zargenset haben eine 120mm Fräsung im Sockelbereich für den Anschluß von Sockel- oder Schattenfugenprofilen.

Das einklickbare Putzgewebe schafft eine stabile Verbindung zwischen Zarge und Wand und beugt der Bildung von Haarrissen vor. Eine schnelle und fachgerechte Montage wird durch die Eckverbinder und die eindrehbaren Befestigungswinkel sichergestellt. Geeignet für Massiv- und Trockenbau



ZARGENHERSTELLUNG AUF KUNDENWUNSCH

Die INDIVIDUELLEN Zargen sind lt. Kundenangaben gefertigt. Die Profile werden auf Gehrung geschnitten, und mit allen Fräsungen für die Aufnahme der Beschläge versehen. Die als Set verpackten Zargen lassen sich in wenigen Schritten direkt vor der jeweiligen Wandöffnung zusammenbauen und montieren.

Das einklickbare Putzgewebe stellt eine stabile Verbindung zwischen Zarge und Wand her und verhindert Haarrissbildungen. Die SnapIn-Eckverbinder und eindrehbaren Befestigungswinkel ermöglichen eine schnelle, fachgerechte Montage. Geeignet für Massiv- und Trockenbau





Inhaltsverzeichnis

Seite Bezeichnung

- 5-13 **ZARGENPROFILE FLEXIBEL** (mit Trennschnitt, offen für Holzkern)
TUS45, TUS45k, TUS50, TUS50k, TUS56, TUS59(k), TUT45, TUT59, TST56,
- 14-21 **ZARGENPROFILE INDIVIDUELL** (inkl. Zuschnitt und Fräsungen)
TCS45, TCS50, TCS50F, TST56, TCT45, TCG,
- 22-27 **BLINDSTOCKPROFILE** TP, TL, TFN, Revi20,
- 28-31 **FUTTERZARGEN** TPS, TPL,
- 32-35 **UNIVERSALPROFILE** TR, TB37, TB40,
für verschiedene Anwendungen
- 36-42 **ZARGEN-WENDEPROFILE** nach innen und außen öffnend
TST40, TST45, TST45L, TST50, TST56,
- 43-48 **Listen ZARGENSET FLEXIBEL** mit Zubehöraufstellung
- 49-56 **Listen ZARGENSET INDIVIDUELL** mit Zubehöraufstellung
- 57 **Befestigungs - Montagebügel Varianten**
- 58-59 **ZUBEHÖR Bänder, Dichtung, Schließblech**
(Welches Band, Dichtung oder Schließblech paßt in welches Profil)
- 60-62 **BODENBÜNDIGE TÜRSTOPPER**
- 63-71 **SOCKELPROFILE und Schattenfuge**

Zargenprofile " FLEXIBEL " (OFFEN für Holzkern)

TUS45, TUS45k, TUS50, TUS50k, TUS56, TUS59, TUT45, TUT59

nach INNEN (Revers) in die Leibung oder AUSSEN ÖFFNEND
für Türdicke 45 bis 59mm, für Ziegel-Massivbau und Trockenbau

Die Zarge ist so konzipiert das der Zuschnitt des Zargenprofils und alle Fräsungen für die Beschläge vom Türenhersteller am Holzkern vorgenommen werden.



TUS45 Türdicke 45mm



TUS45k Türdicke 45mm



TUS50 Türdicke 50mm



TUS50k Türdicke 50mm



TUS56 Türdicke 56mm




TUS59(k) Türdicke 59mm




TUT45 Türdicke 45-56mm



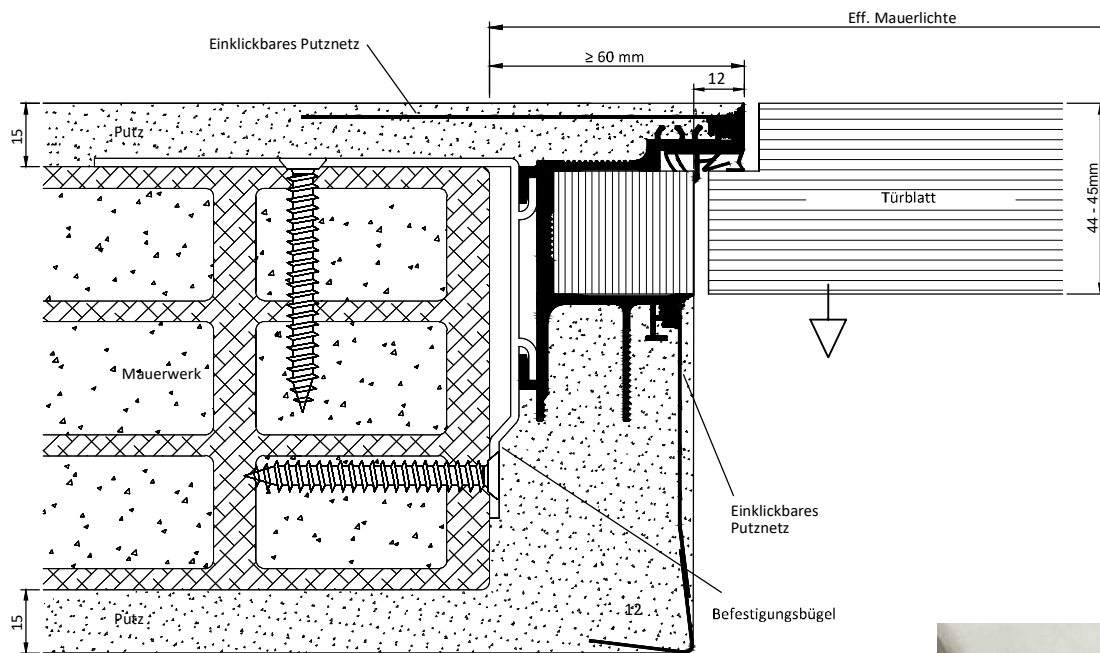
TUT59 Türdicke 53-59mm



Zargenset STANDARD FLEXIBEL mit Profiltrennschnitte, Zubehör und Sockelfräsung (SoFr li+re 120mm)

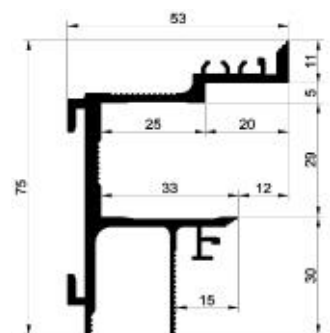
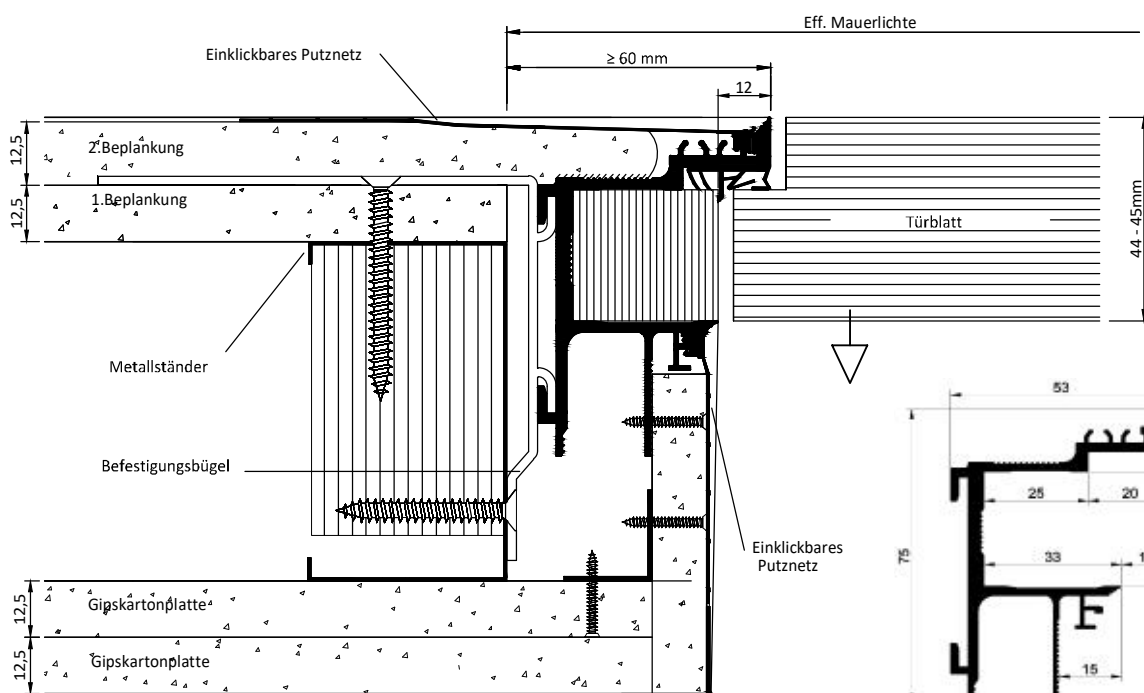



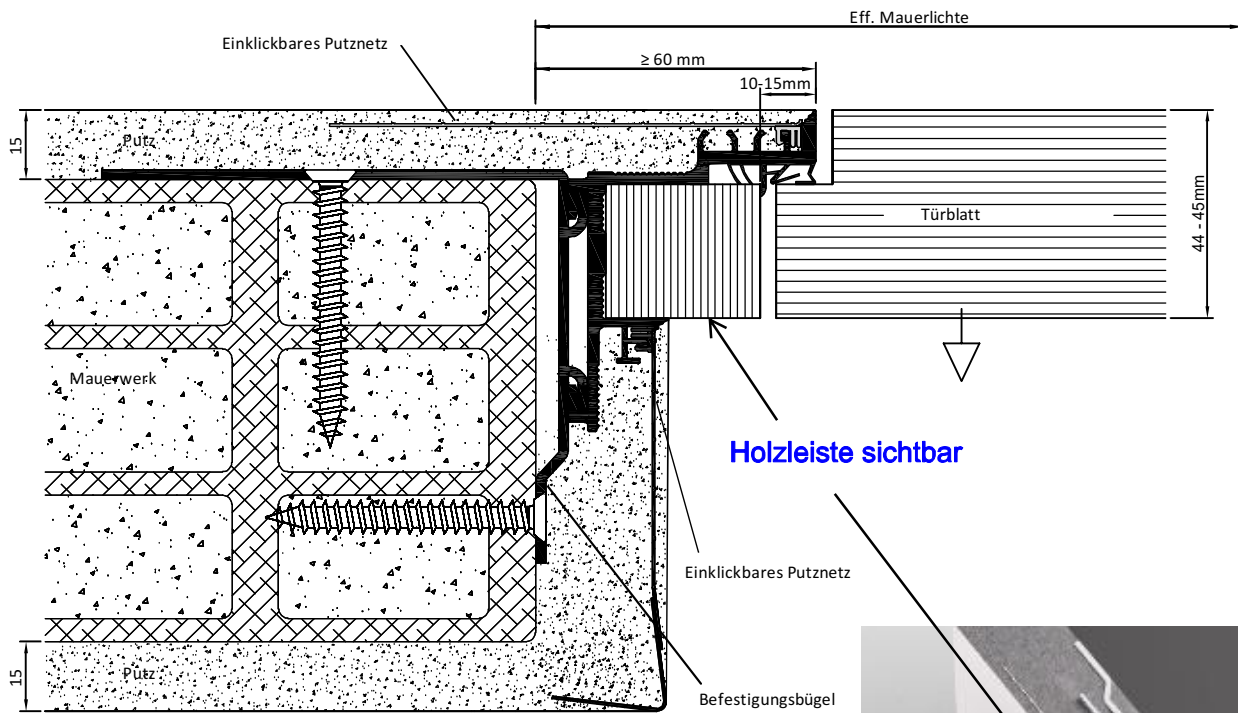
Zargenset EXPRESS FLEXIBEL mit 45° Gerungsschnitte und Zubehör, OHNE Sockelfräsung



Profiltyp: TUS45

für Türdicke 44-45mm,
nach INNEN ÖFFNEND in die Leibung
für Ziegel-Massivbau u. Trockenbau

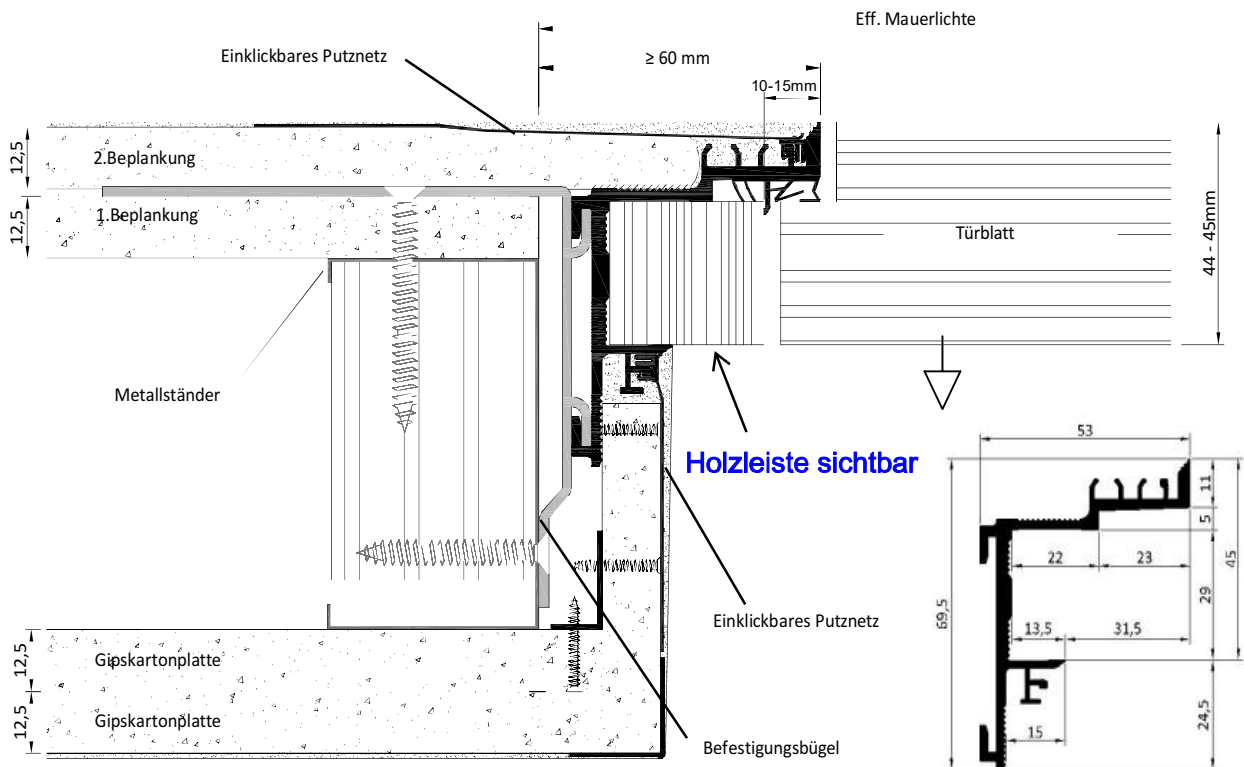


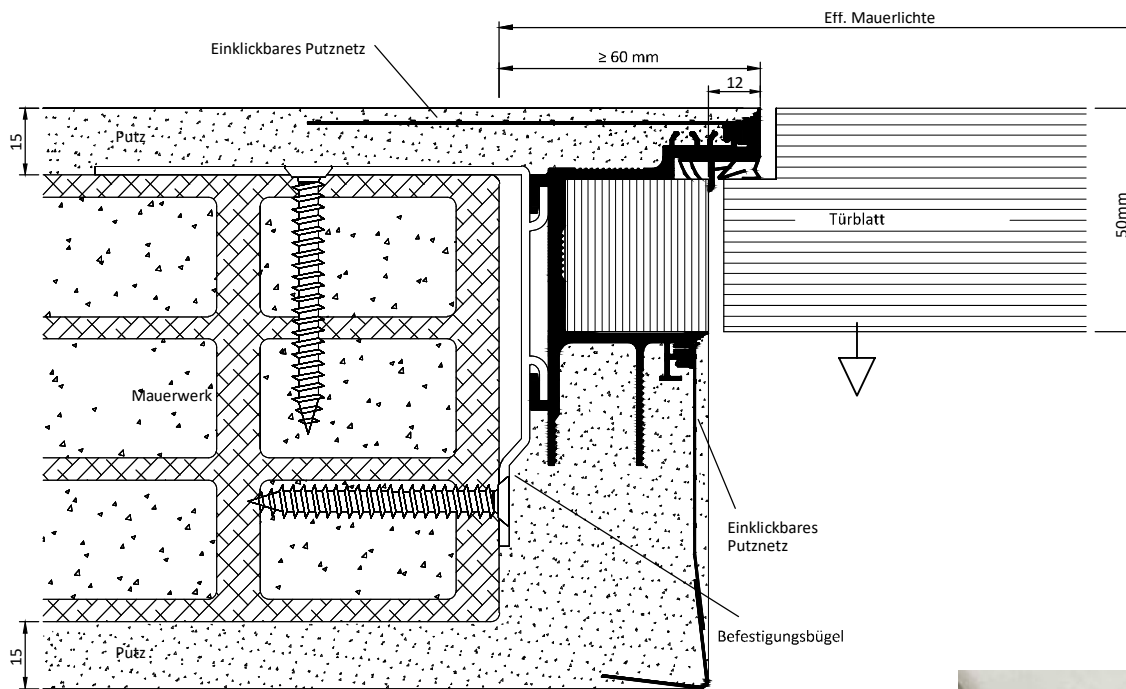


Profiltyp: TUS45 k **Holzleiste sichtbar** **(Mauerleibung steht zurück)**

für Türdicke 44-45mm,
nach INNEN ÖFFNEND in die Leibung
für Ziegel-Massivbau u. Trockenbau

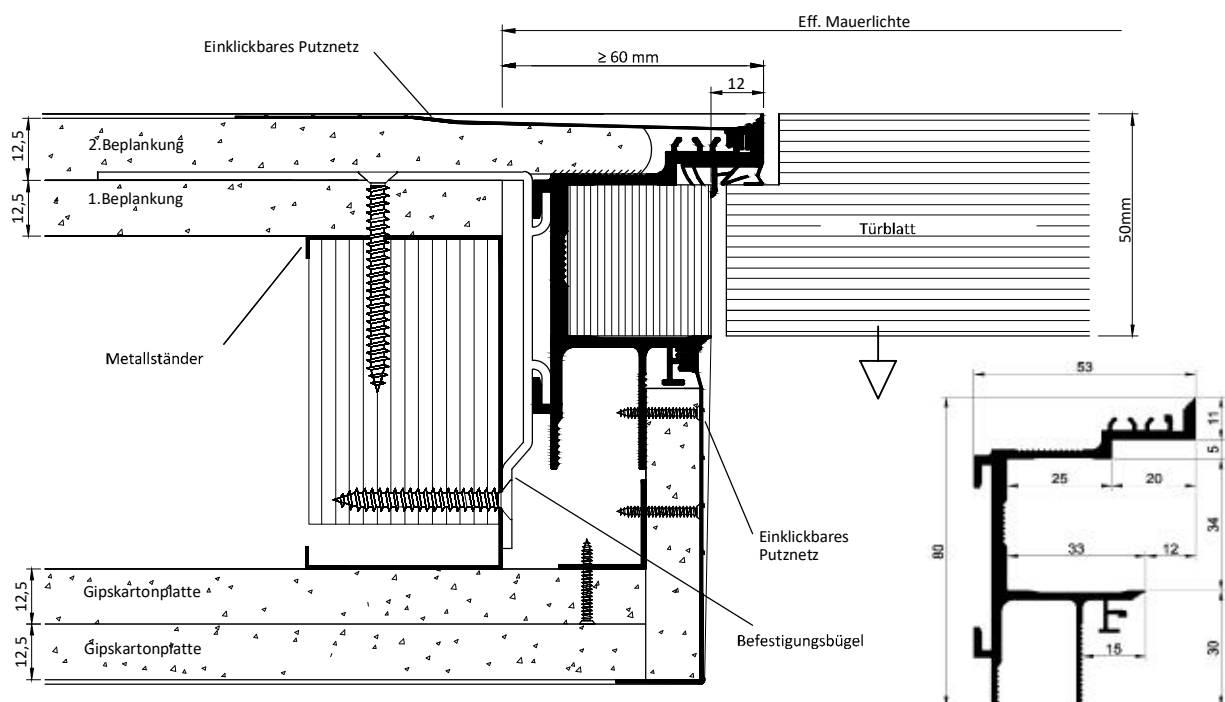

NEU

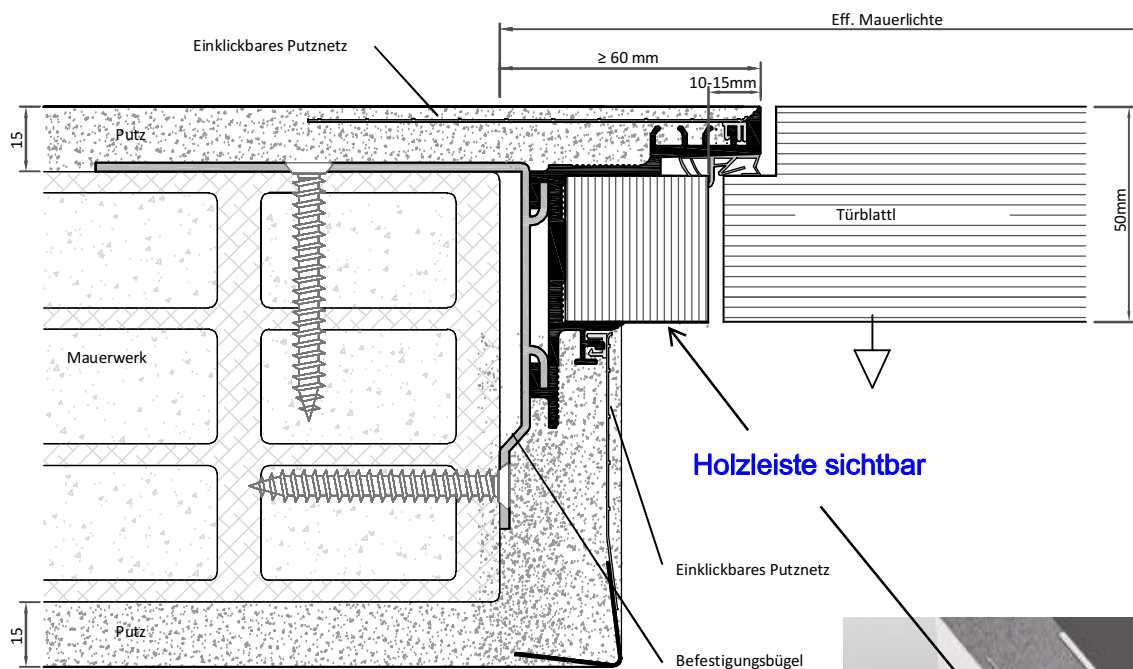




Profiltyp: TUS50

für Türdicke 50mm,
nach INNEN ÖFFNEND in die Leibung
für Ziegel-Massivbau u. Trockenbau

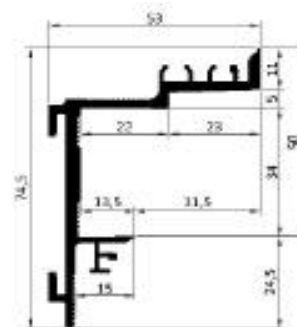
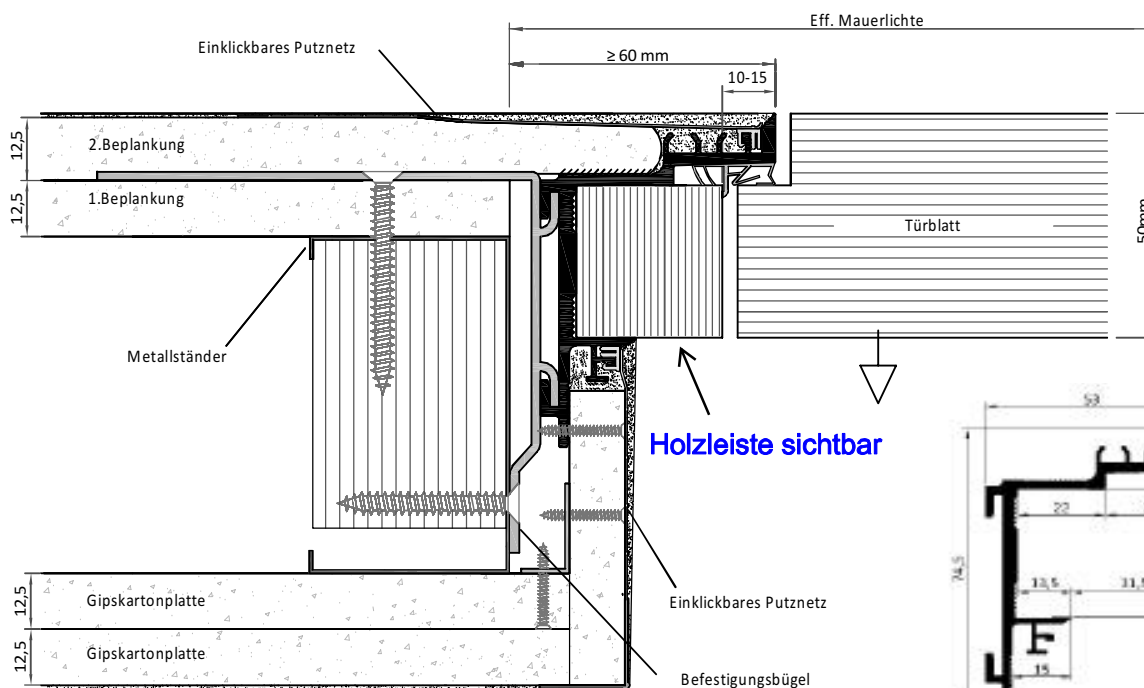


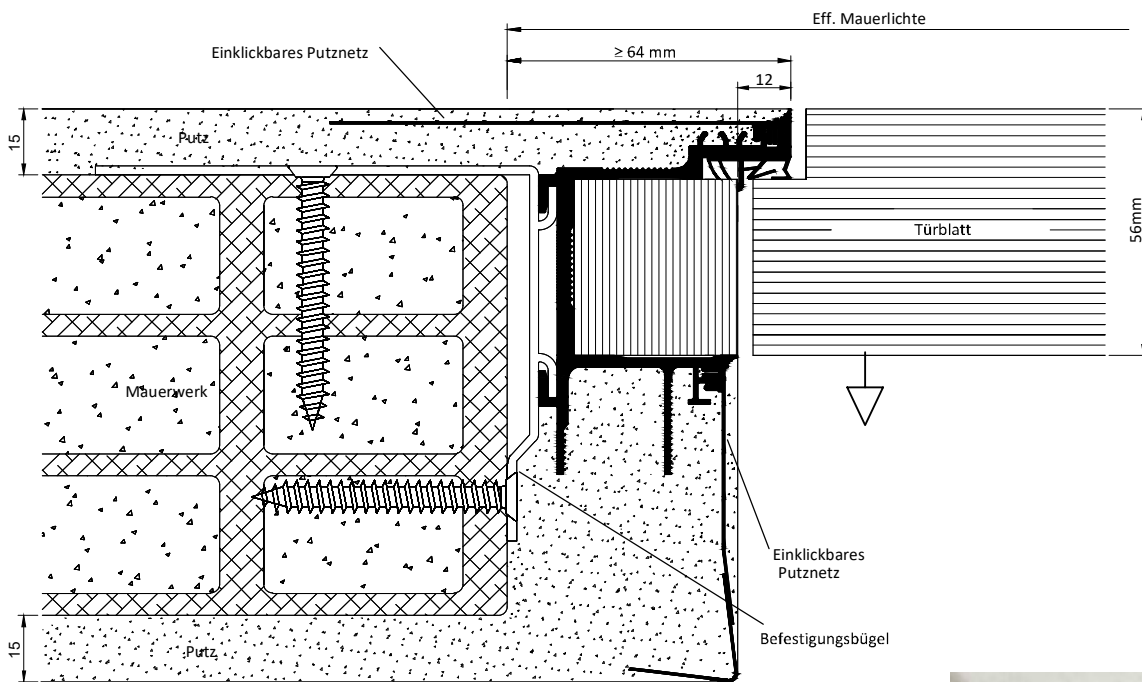


Profiltyp: TUS50 k [Holzleiste sichtbar](#) **(Mauerleibung steht zurück)**

für Türdicke 50mm,
nach INNEN ÖFFNEND in die Leibung
für Ziegel-Massivbau u. Trockenbau

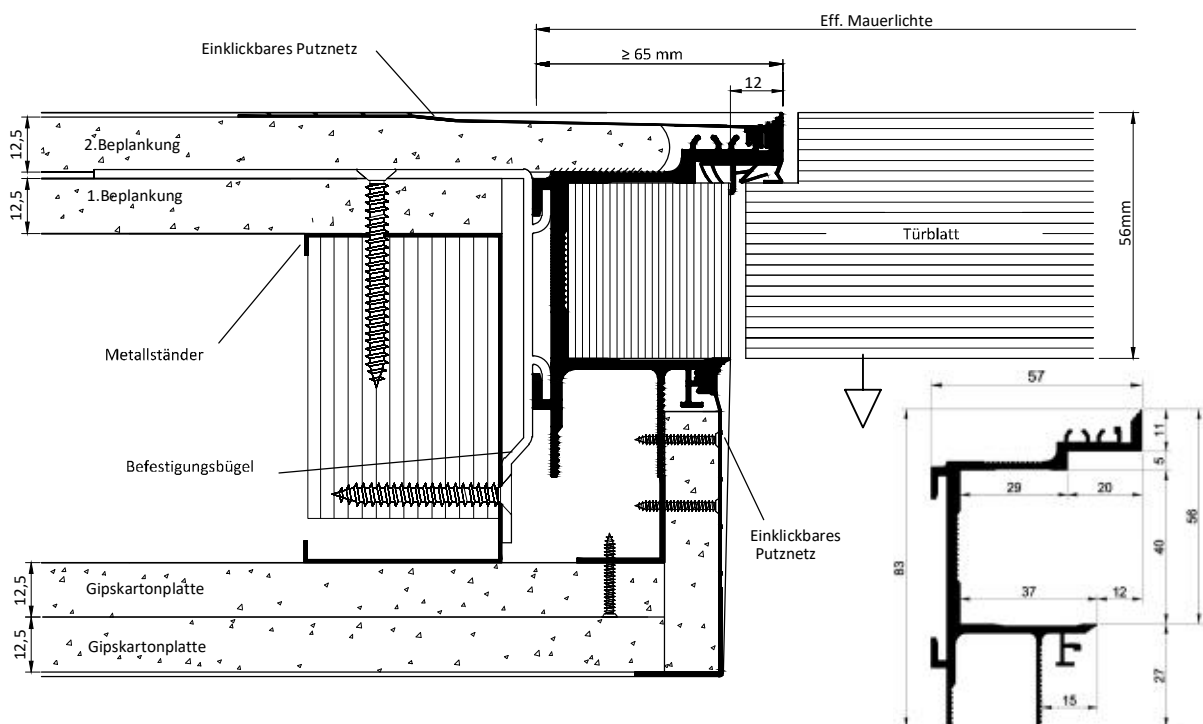

NEU

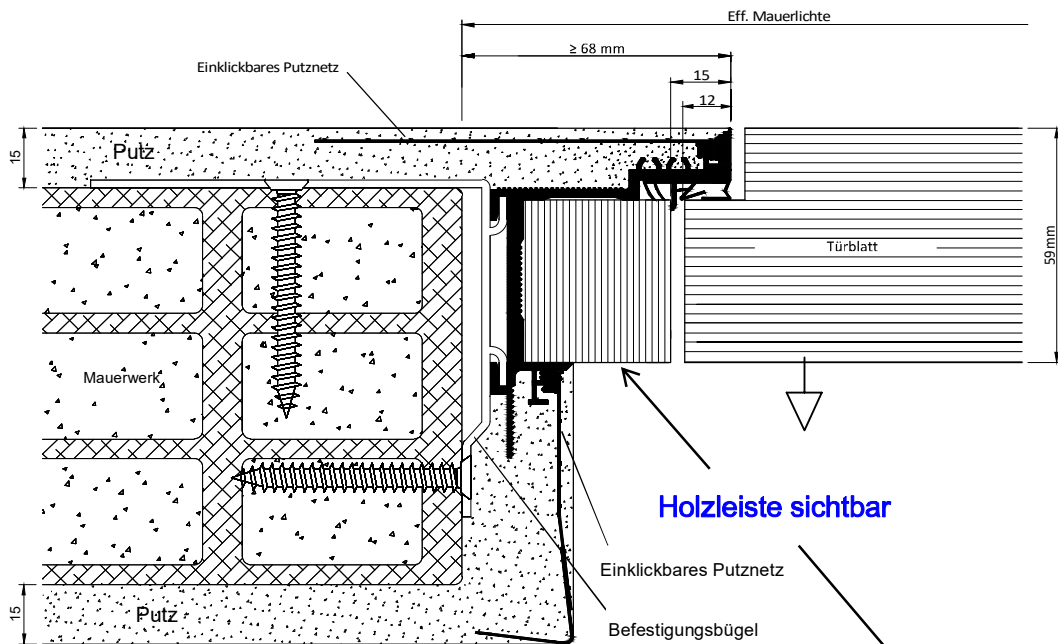




Profiltyp: TUS56

für Türdicke 56mm,
nach INNEN ÖFFNEND in die Leibung
für Ziegel-Massivbau u. Trockenbau



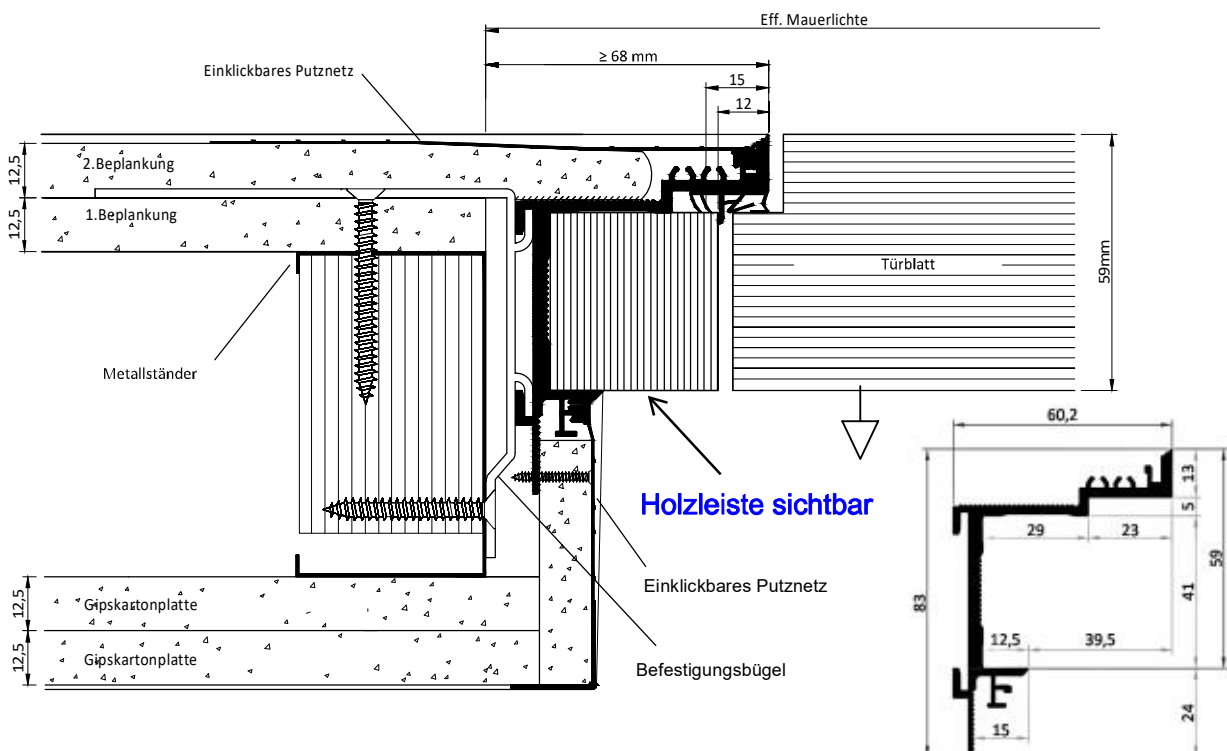


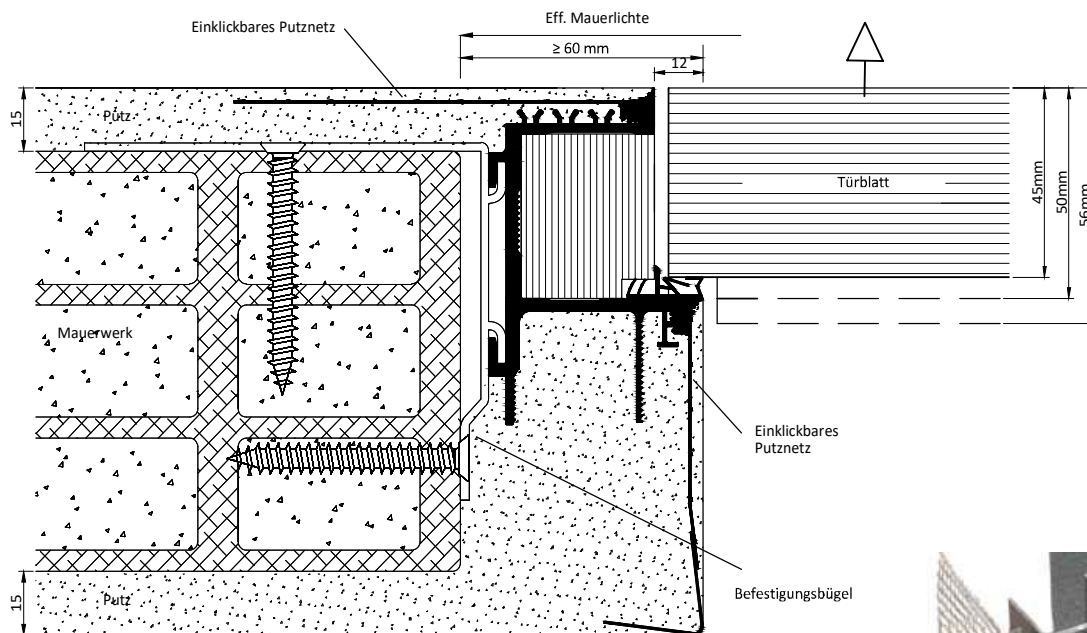
Profiltyp:

TUS59 = TUS59 k

Holzleiste sichtbar
(Mauerleibung steht zurück)

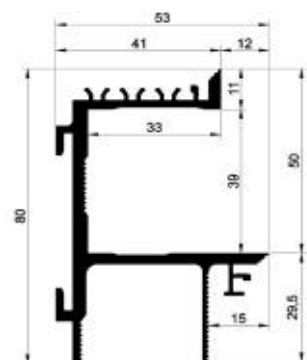
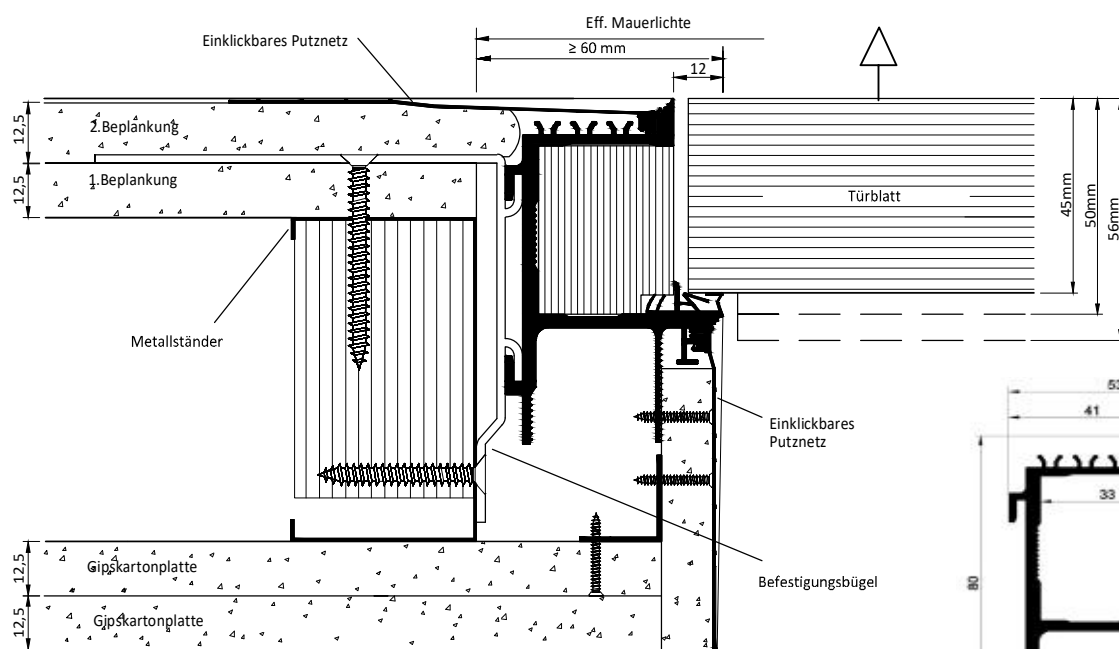
für Türdicke 59mm,
nach INNEN ÖFFNEND in die Leibung
für Ziegel-Massivbau u. Trockenbau

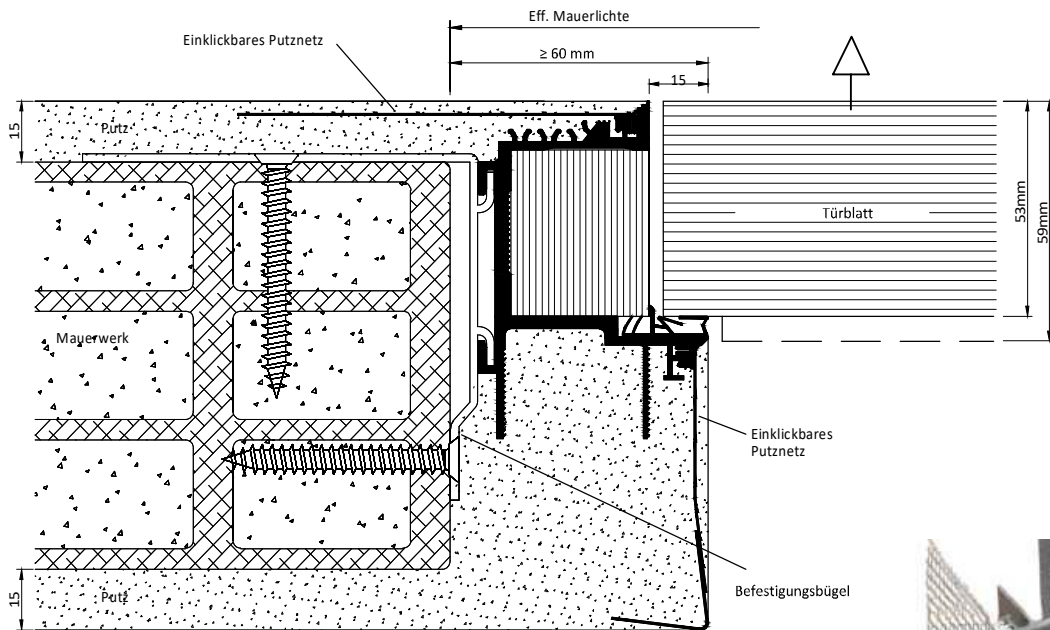




Profiltyp: TUT45

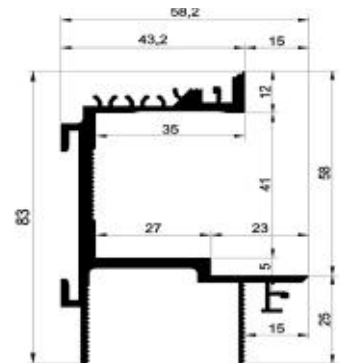
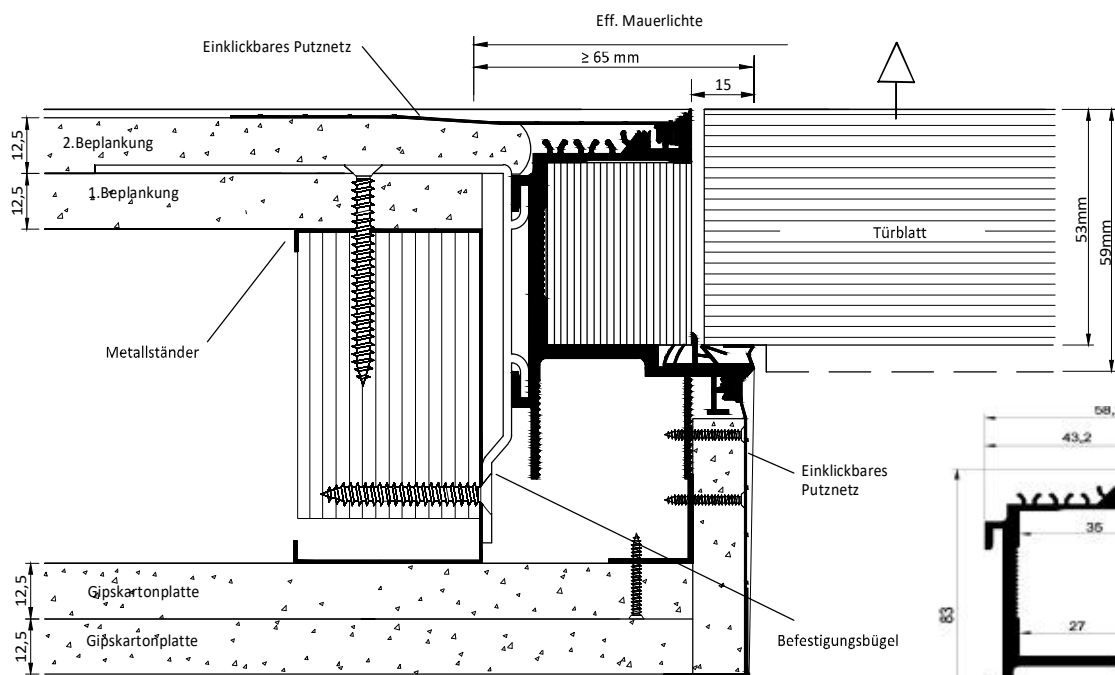
für Türdicke 45 - 56mm,
nach AUSSEN ÖFFNEND
(nicht in die Leibung öffnend)
für Ziegel-Massivbau u. Trockenbau





Profiltyp: TUT59

für Türdicke 53 bis ca. 65mm
nach AUSSEN ÖFFNEND
(nicht in die Leibung öffnend)
für Ziegel-Massivbau u. Trockenbau



Zargenprofile " INDIVIDUELL "

TCS45, TCS50, TCS50F, TST56, TCT45, TCG

nach INNEN (Revers) in die Leibung oder AUSSEN ÖFFNEND
für Türdicke 45 bis 56 (59)mm, für Ziegel-Massivbau und Trockenbau

Als INDIVIDUELLE Zarge werden die Profile nach Kundenangaben auf Gehrung
geschnitten, und mit allen Fräsungen für die Beschläge versehen.
(auch in Ral 9010 /9016 o. 9005 bzw. andere Ral Farben lieferbar)



TCS45 Türdicke 45mm



TCS50 Türdicke 50mm




TCS50F Türdicke 50mm



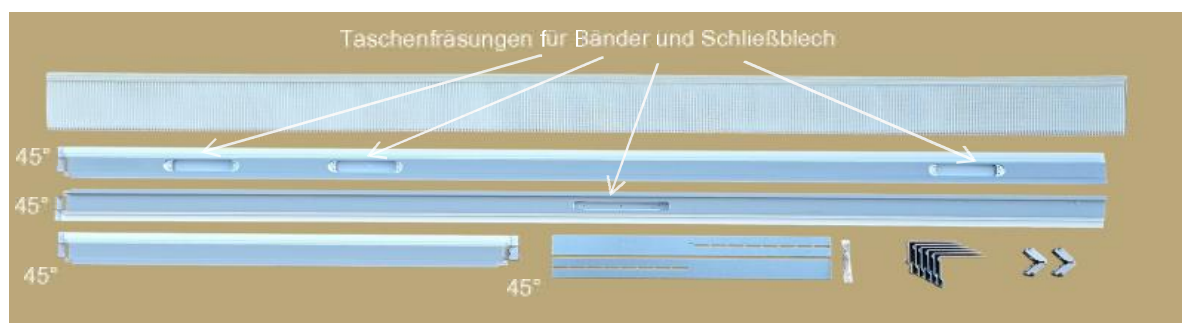
TCT45 Türdicke 45-56mm



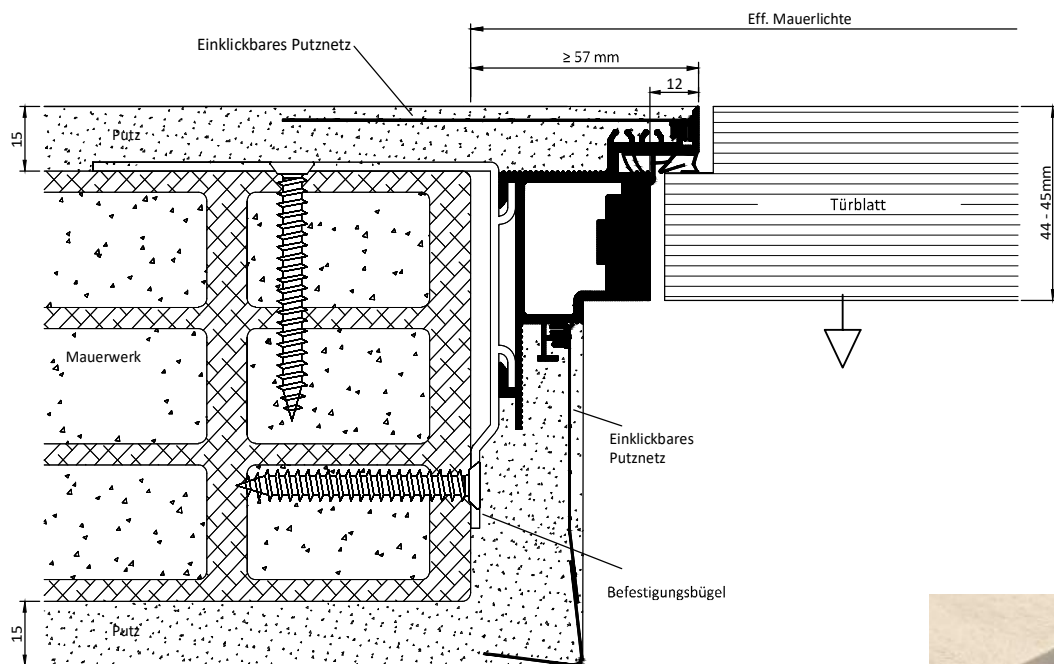
TST56 Türdicke 56mm



TCG Glastürzarge



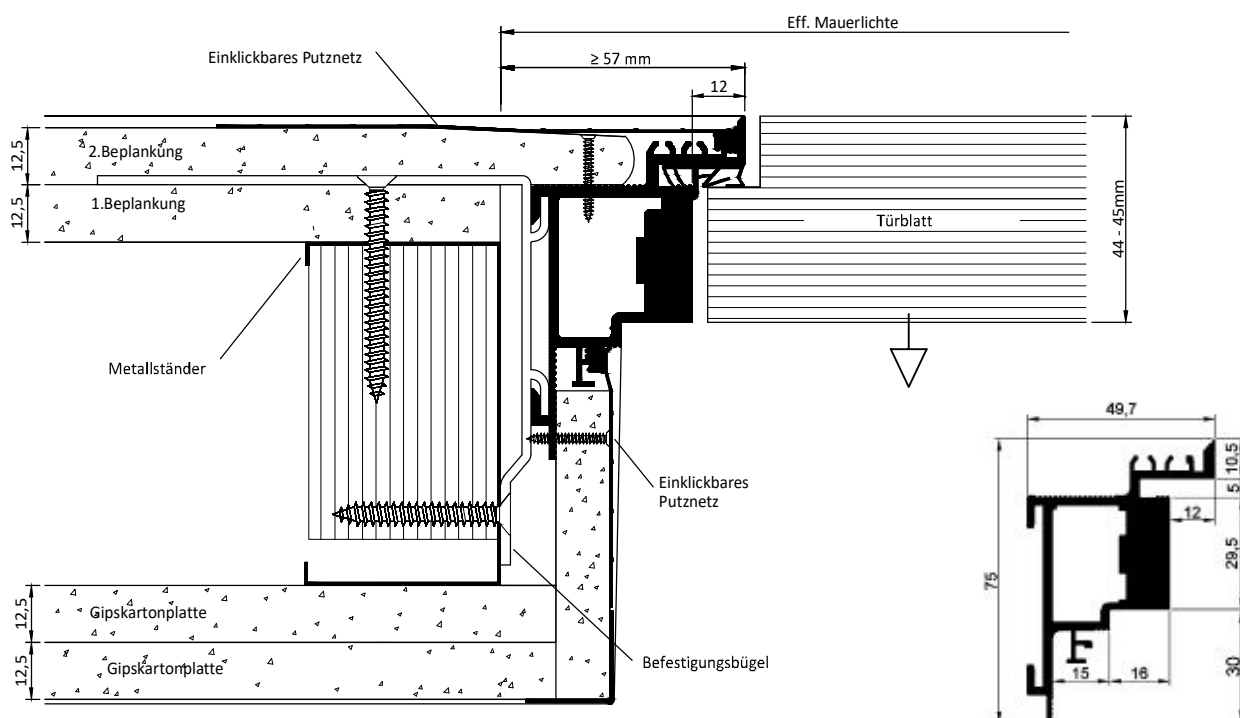
Zargenset INDIVIDUELL, Zuschnitt und Fräsungen lt. Kundenangaben.

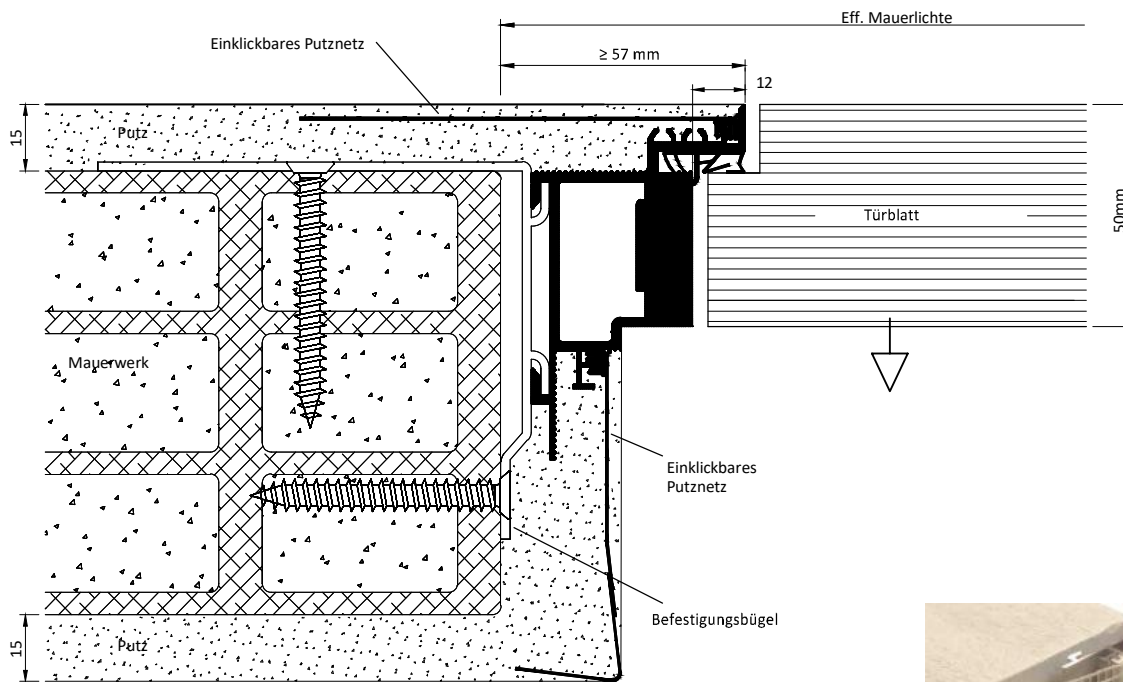


Profiltyp: TCS45

(Mauerleibung steht zurück)
geschlossenes Profil

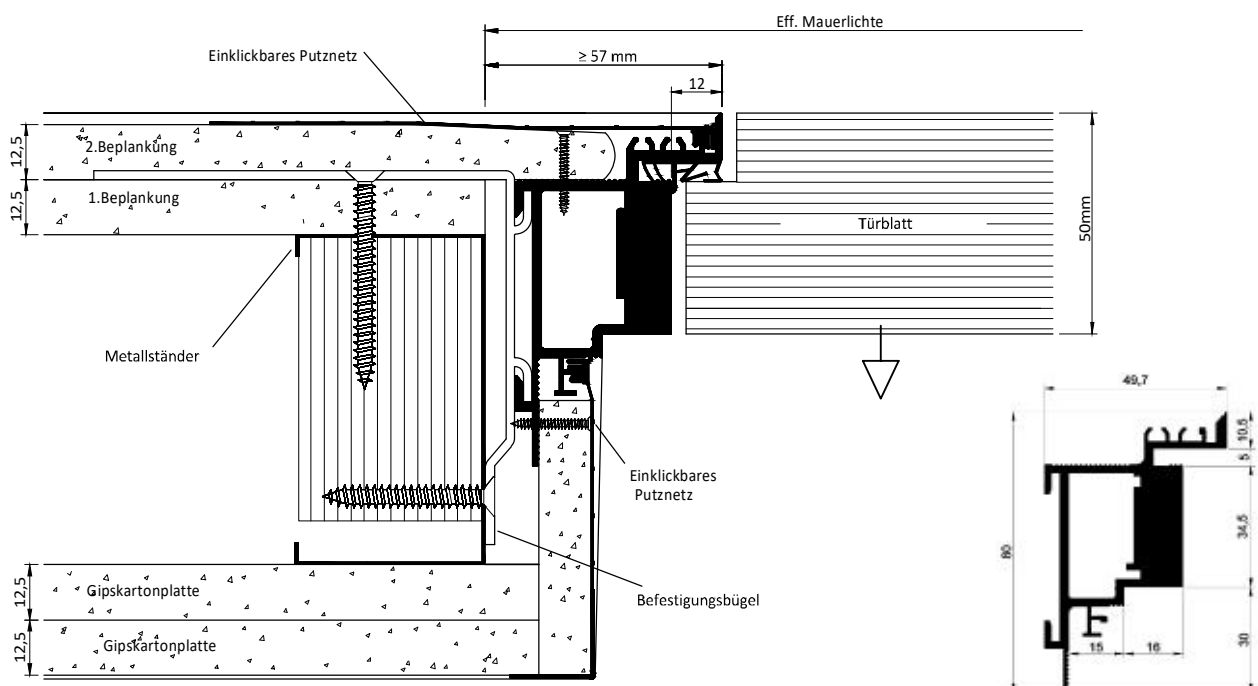
für Türdicke 44-45mm,
nach INNEN ÖFFNEND in die Leibung
Inklusive Zuschnitt und Fräsungen
(lt. erhaltene Maße am Bestellformular)
für Ziegel-Massivbau u. Trockenbau

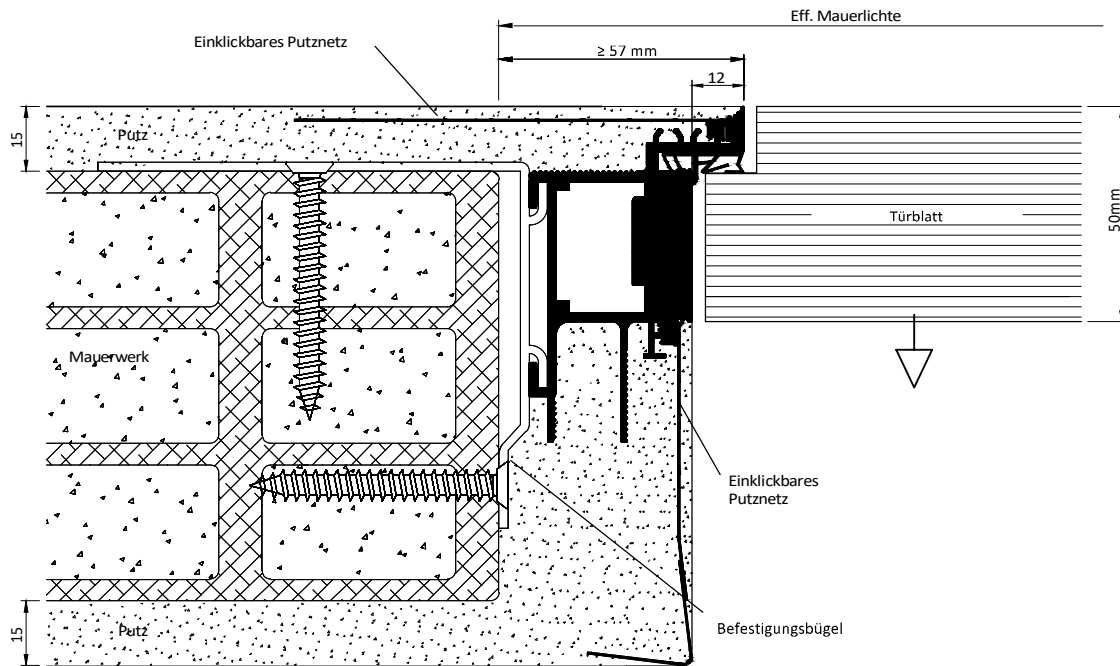




Profiltyp: TCS50 **(Mauerleibung steht zurück)** **geschlossenes Profil**

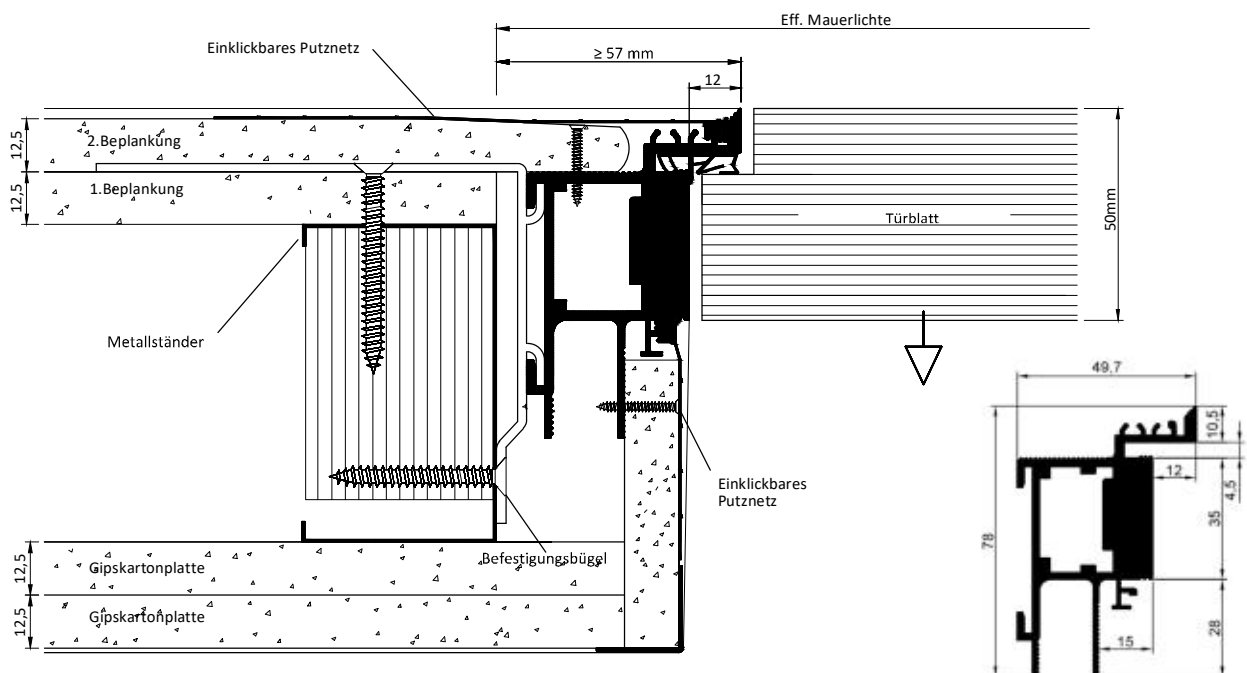
für Türdicke 50mm,
nach INNEN ÖFFNEND in die Leibung
Inklusive Zuschnitt und Fräsungen
 (lt. erhaltene Maße am Bestellformular)
für Ziegel-Massivbau u. Trockenbau

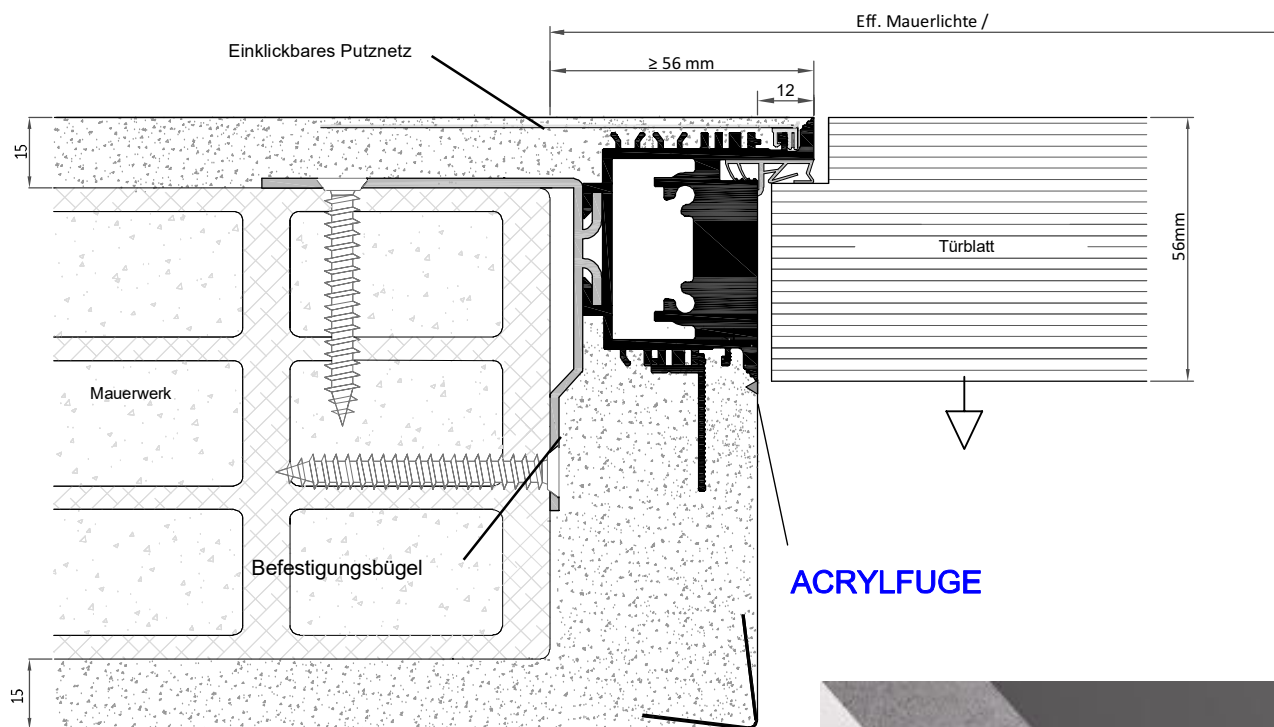




Profiltyp: TCS50 F **OHNE Leibungsrücksprung** (geschlossenes Profil)

für Türdicke 50mm
 nach INNEN ÖFFNEND in die Leibung
 Inklusive Zuschnitt und Fräsungen
 (lt. erhaltene Maße am Bestellformular)
 für Ziegel-Massivbau u. Trockenbau

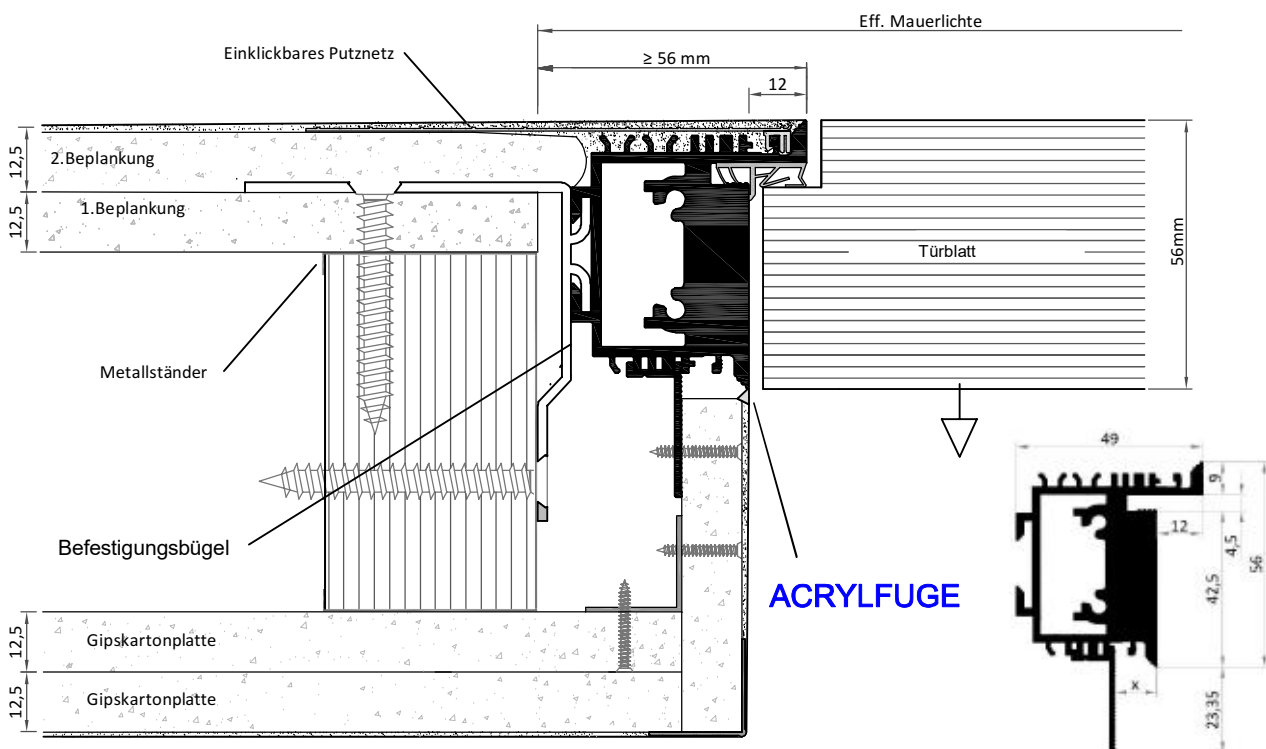


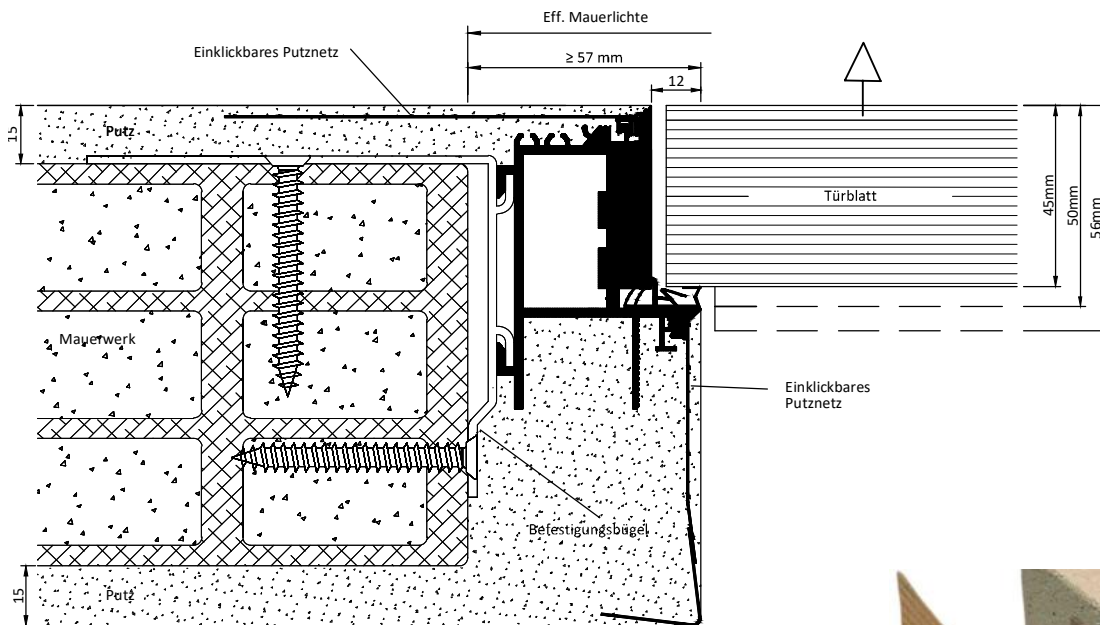


Profiltyp: **TST56** INNEN ÖFFNEND (geschlossenes Profil)

für Türdicke 56mm,
nach INNEN ÖFFNEND in die Leibung
Leibungsanschluß mit ACRYLFUGE
Inklusive Zuschnitt und Fräsungen
(lt. erhaltene Maße am Bestellformular)
für Ziegel-Massivbau u. Trockenbau

NEU





Profiltyp: TCT45

(geschlossenes Profil)

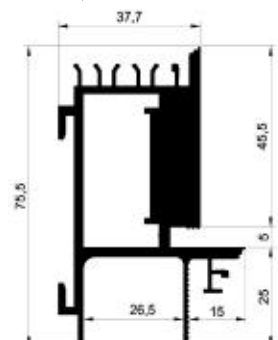
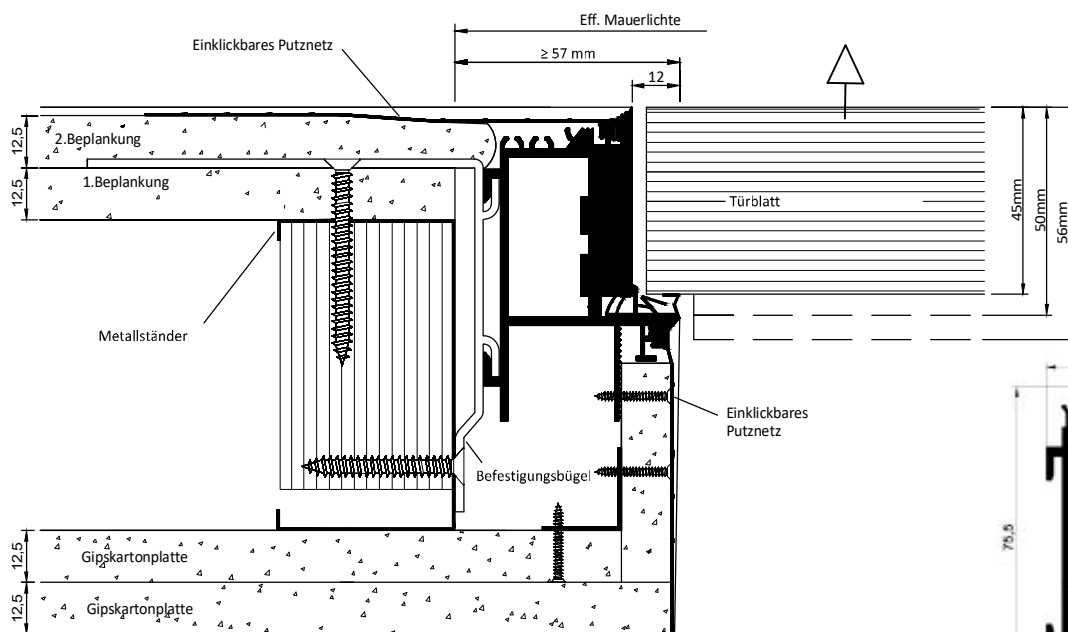

für Türdicke 45 - 56mm,
nach AUSSEN ÖFFNEND

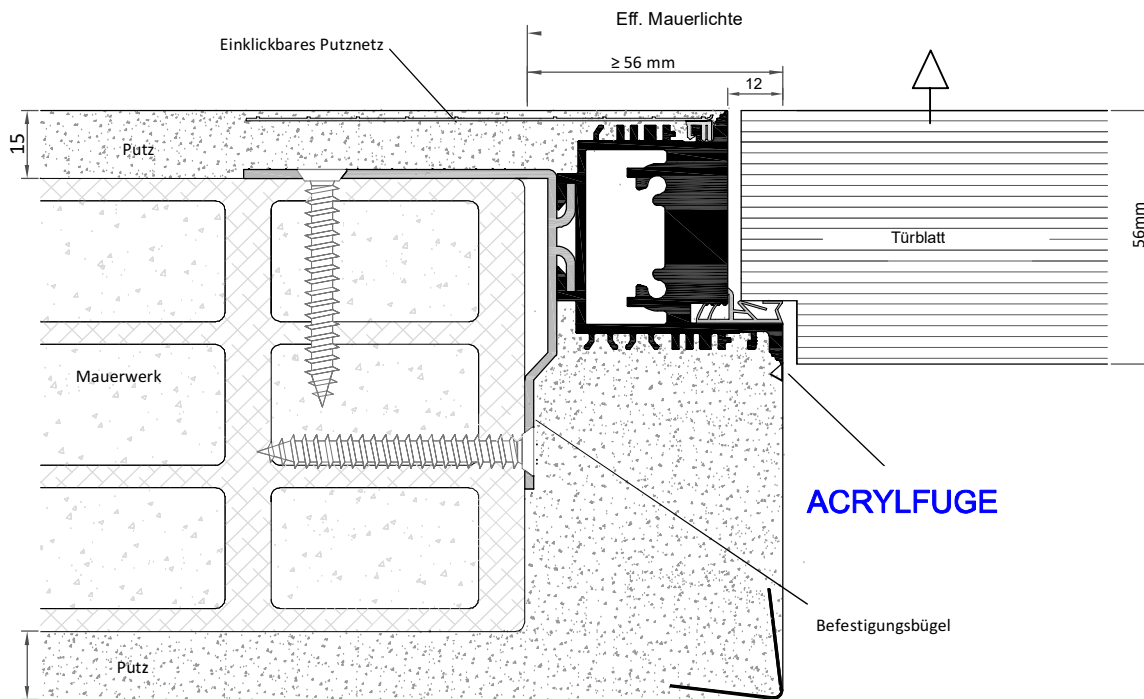
(nicht in die Leibung öffnend)

Inklusive Zuschnitt und Fräsungen

(lt. erhaltene Maße am Bestellformular)

für Ziegel-Massivbau u. Trockenbau

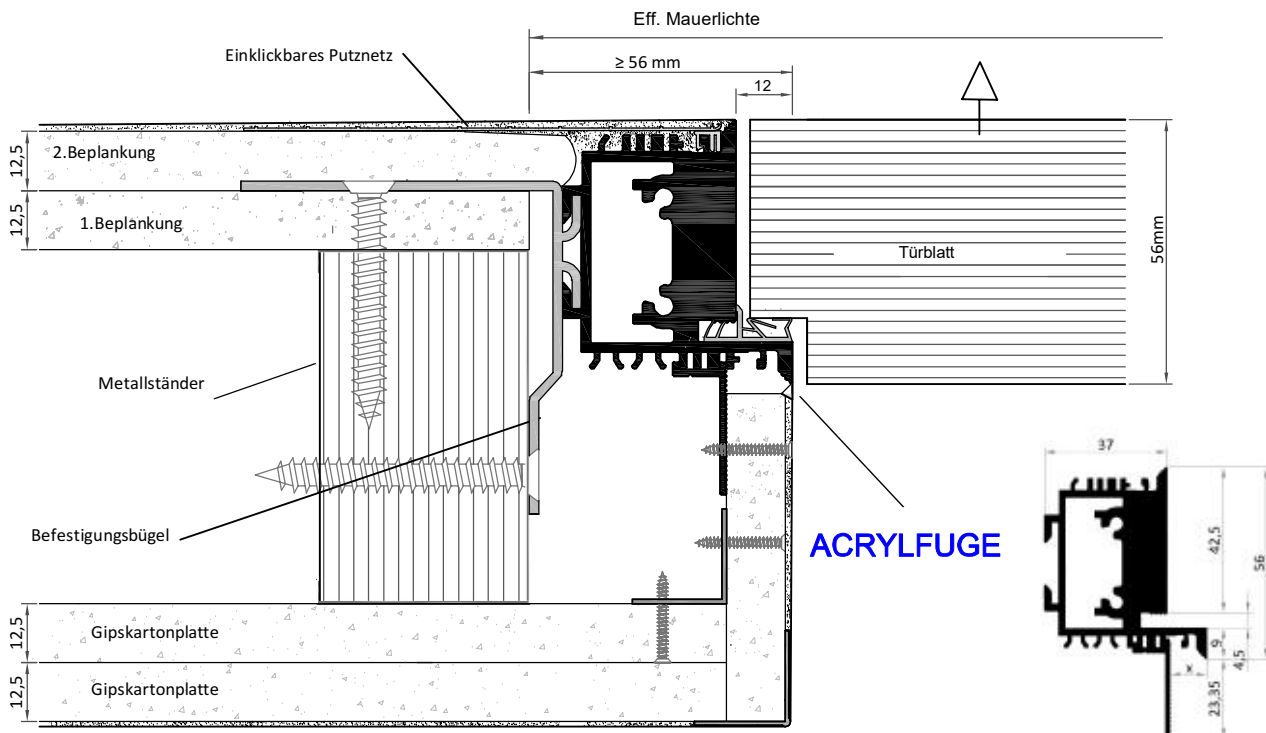



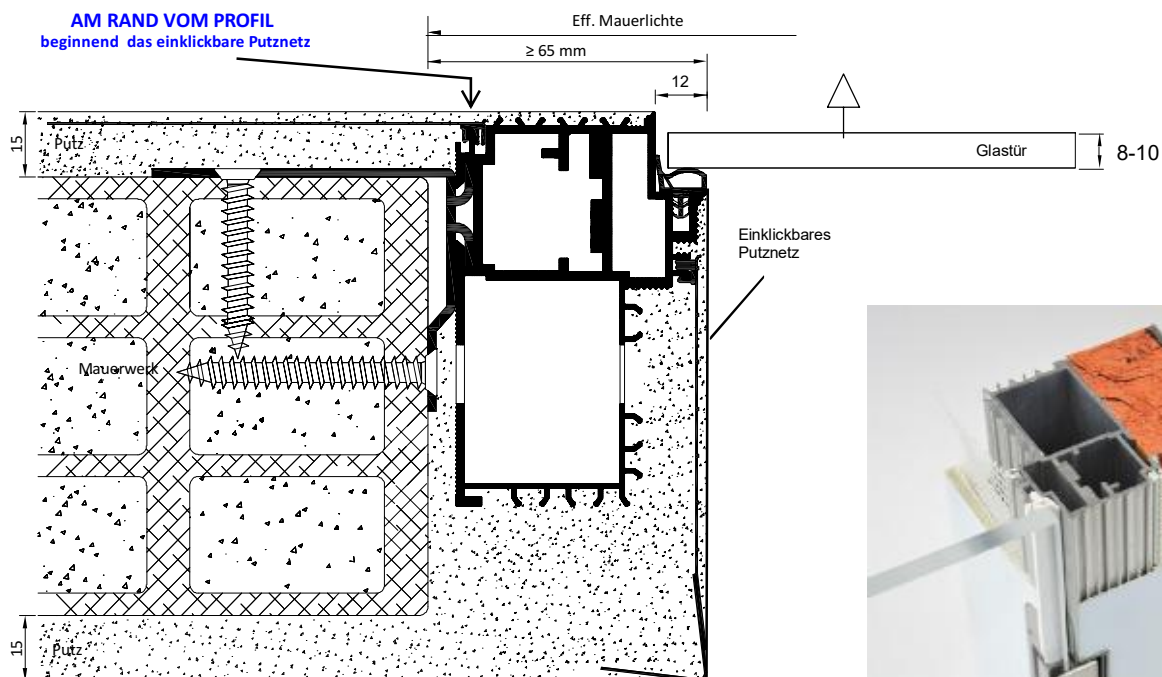


Profiltyp: TST56 AUSSEN ÖFFNEND (geschlossenes Profil)

für Türdicke 56mm,
nach AUSSEN ÖFFNEND (nicht in die Leibung öffnend)
Leibungsanschluß mit ACRYLFUGE
Inklusive Zuschnitt und Fräsungen
(lt. erhaltene Maße am Bestellformular)
für Ziegel-Massivbau u. Trockenbau

NEU





Profiltyp: TCG

Glastürzargenprofil geschlossen

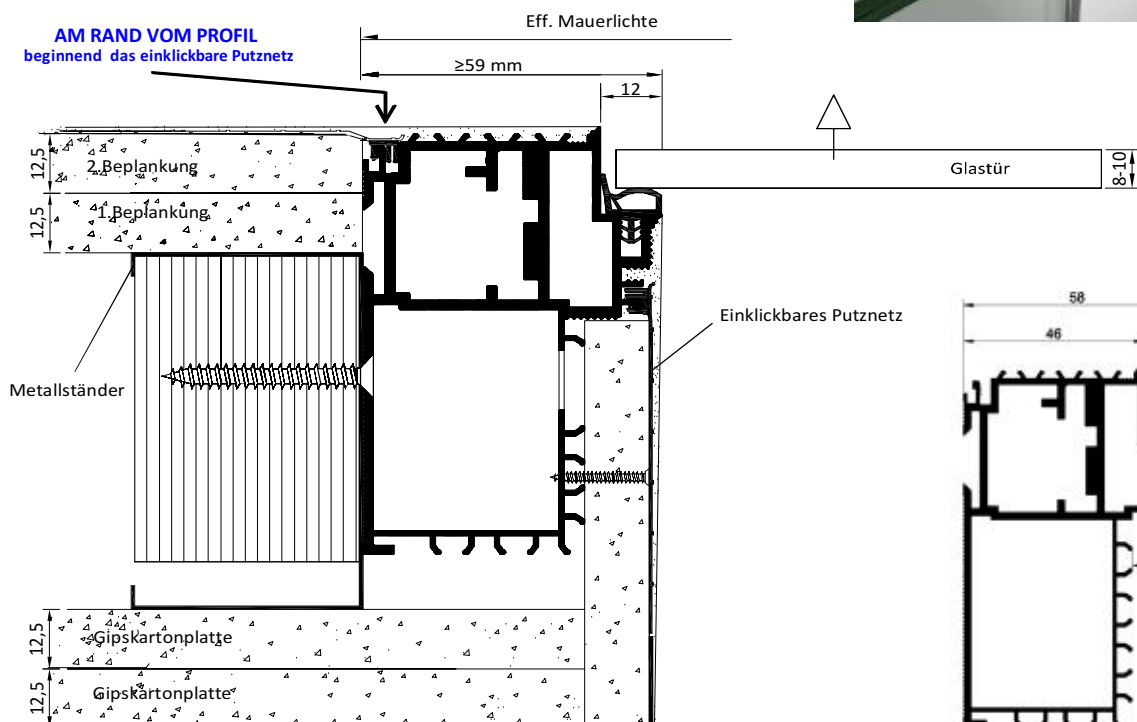

Glastürdicke 8 - 10mm

nach AUSSEN ÖFFNEND (nicht in die Leibung öffnend)

Inklusive Zuschnitt und Fräsungen

(lt. Ihren Maßen am Bestellformular)

für Ziegel-Massivbau u. Trockenbau




BLINDSTOCK - Profile

TP, TL, TFN, Rewi20

Entwickelt um die maximale Flexibilität am Bau zu gewährleisten. Diese Blindstockprofile geben dem Bauherrn die Möglichkeit alle erforderlichen Arbeiten wie Putzen, Malen, Bodenlegen vor Montage der Elemente fertigzustellen.

Wahlweise nach innen (Revers) in die Leibung oder außen öffnend für Elementdicken ab ca. 20mm, für Ziegel-Massivbau u. Trockenbau

TP



TL

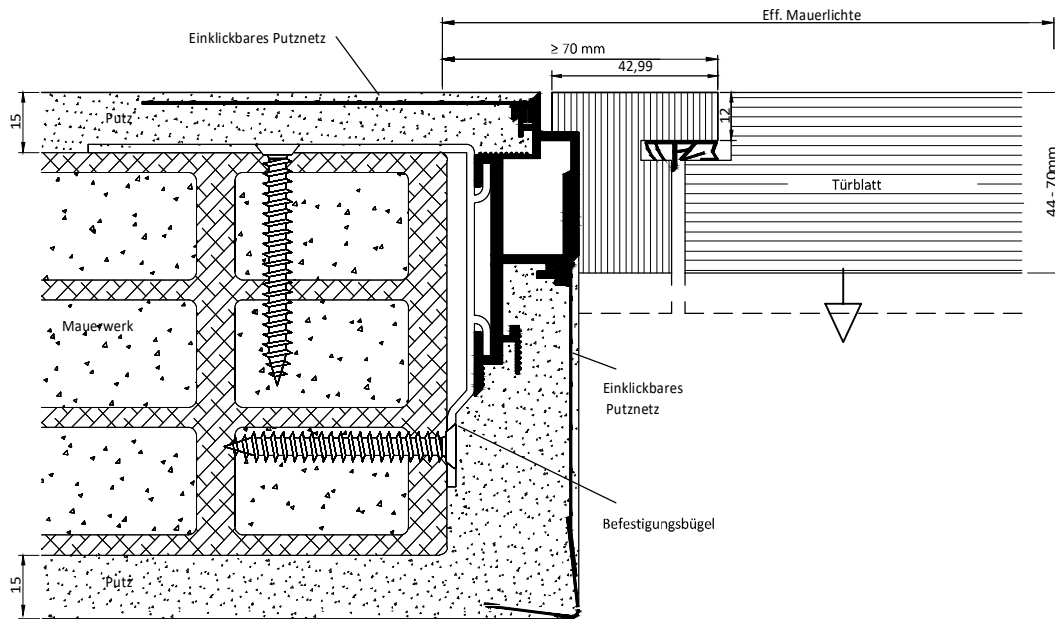


TFN



Rewi20

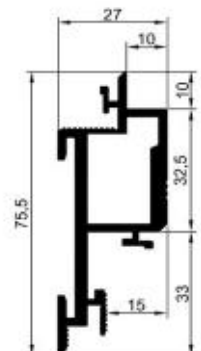
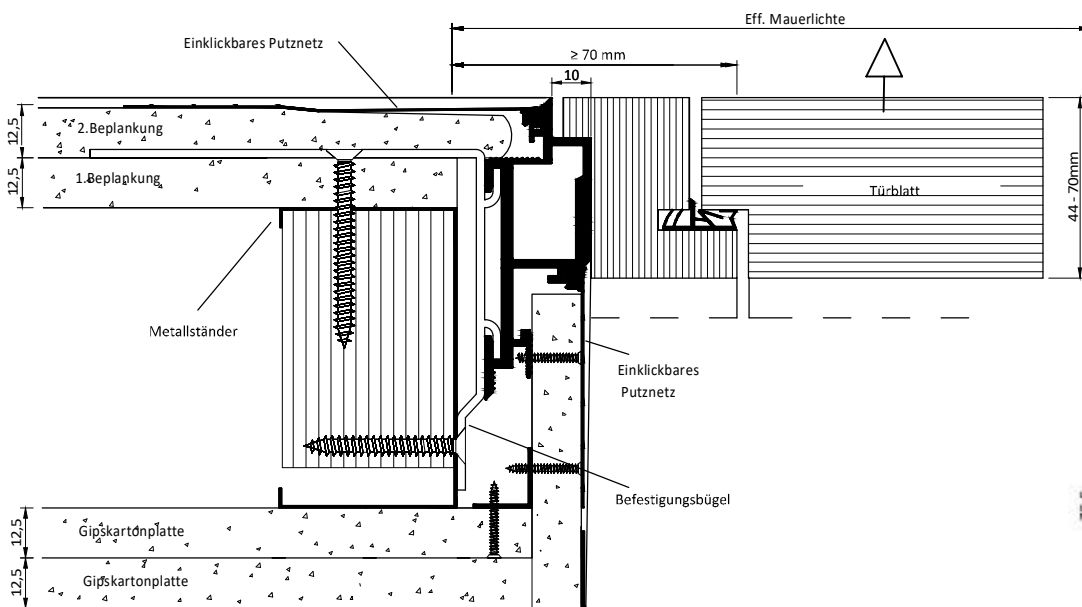



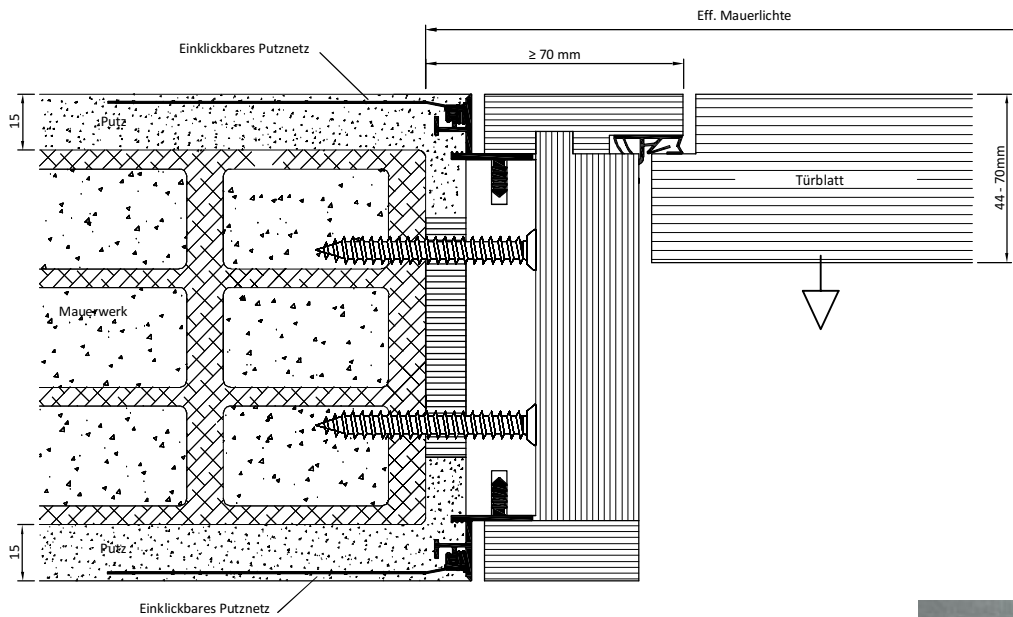


Profiltyp: TP

Blindstockprofil

**Türdicke je nach Ausführung
nach INNEN oder AUSSEN ÖFFNEND**
für Ziegel-Massivbau u. Trockenbau

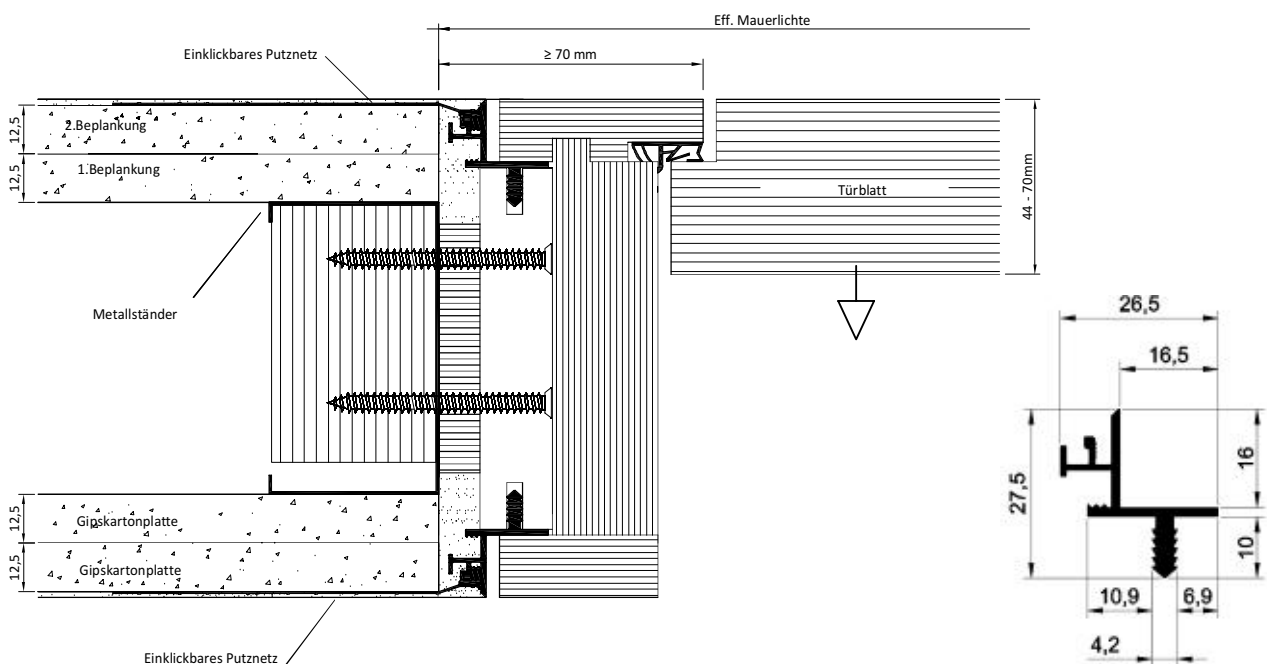


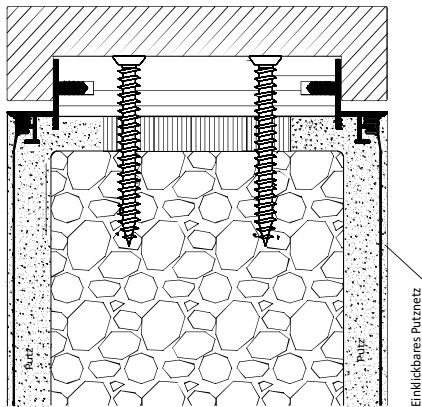


Profiltyp: TL

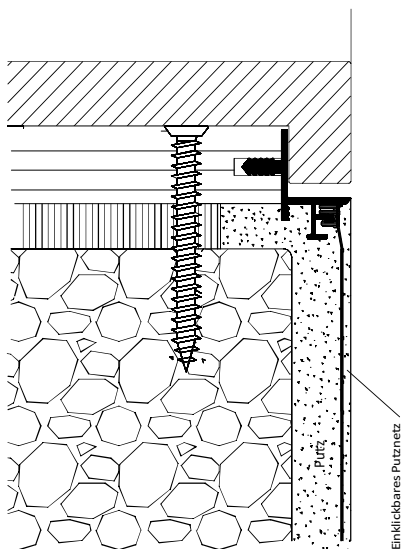
Blindstockprofil für wandbündige
Anschlüsse und andere Verwendung

**Türdicke je nach Ausführung
nach INNEN oder AUSSEN ÖFFNEND**
für Ziegel-Massivbau u. Trockenbau

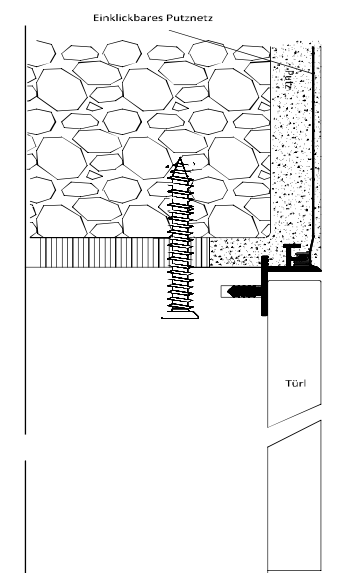




Profiltyp: TL
Brüstungsabdeckung /Mauerverblendung

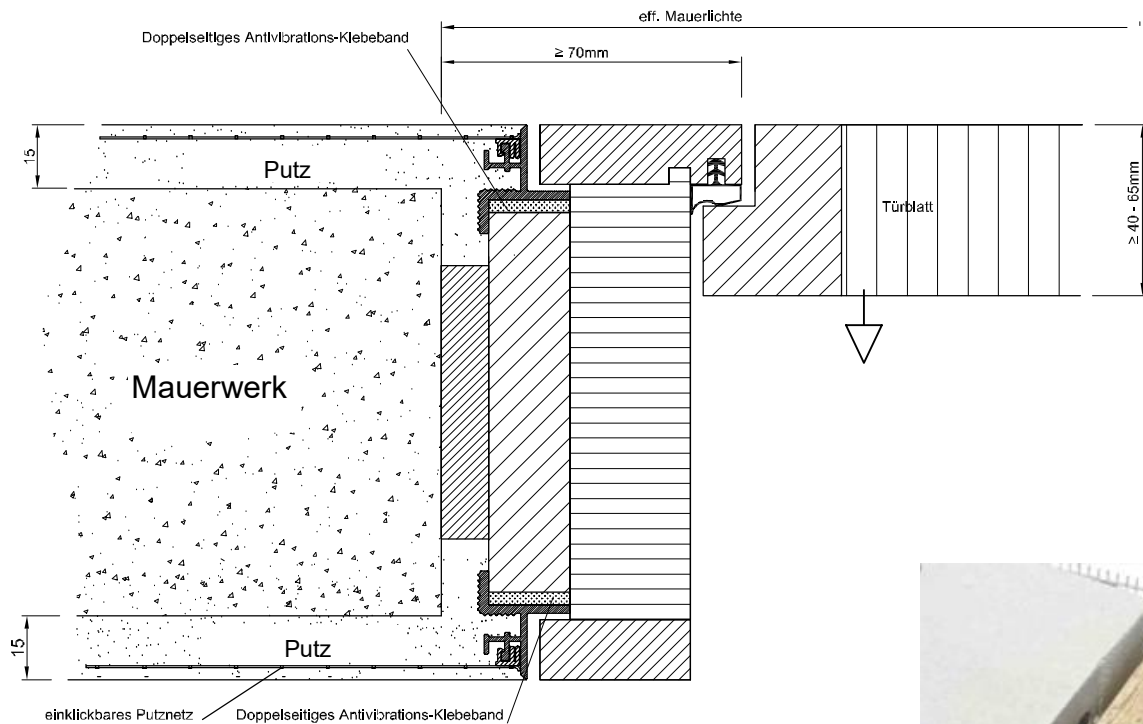


Profiltyp: TL
Flächenbündiges Fensterbrett



Profiltyp: TL
Flächenbündiger Heizungsverteiler
Flächenbündige Tür ohne Verkleidung

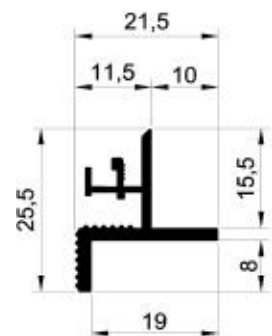
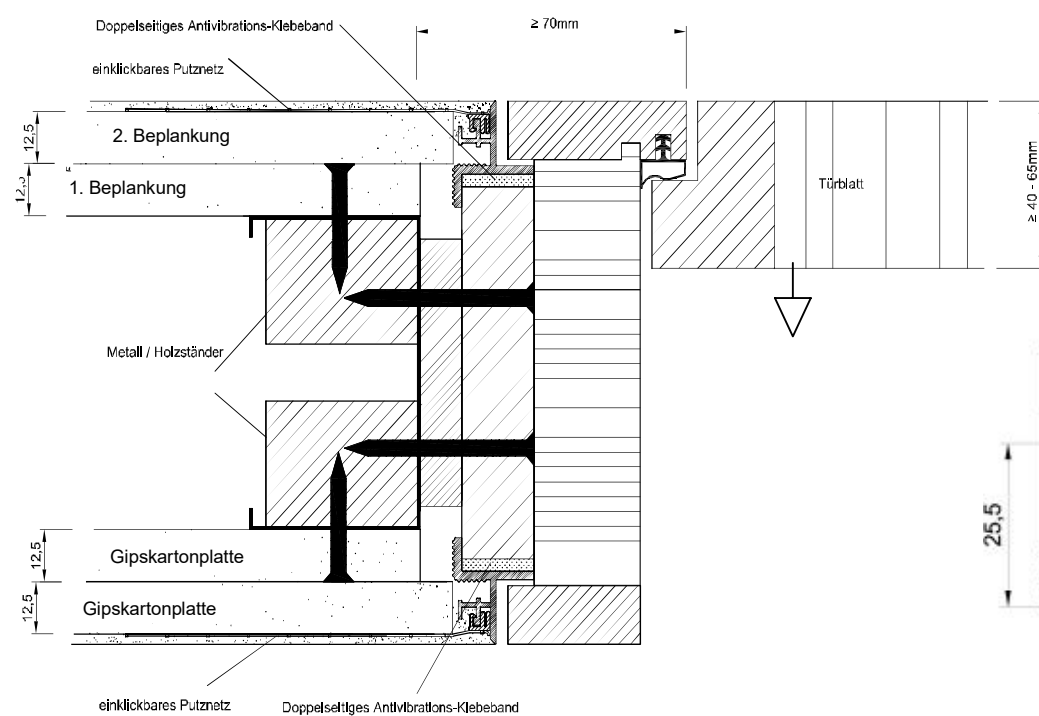


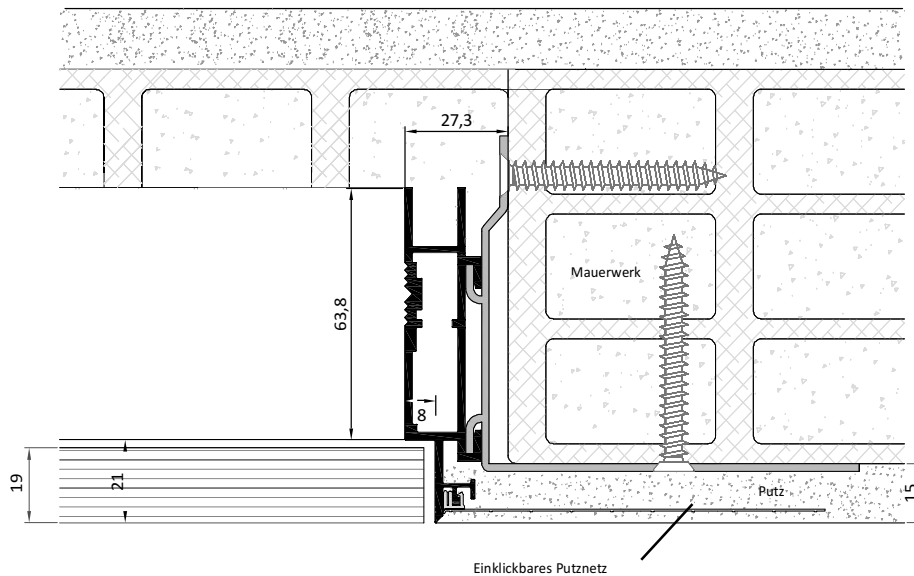


Profiltyp: TFN

(Blindstockprofil zum aufkleben
mit Antivibrations - Klebeband)

**Türdicke je nach Ausführung
nach INNEN oder AUSSEN ÖFFNEND**
für Ziegel-Massivbau u. Trockenbau

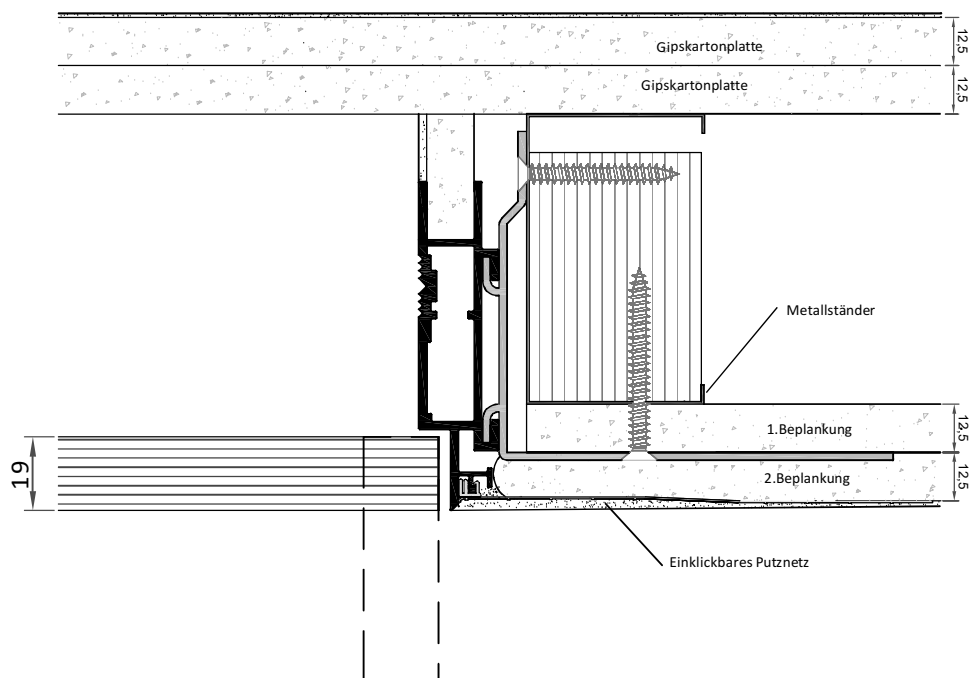
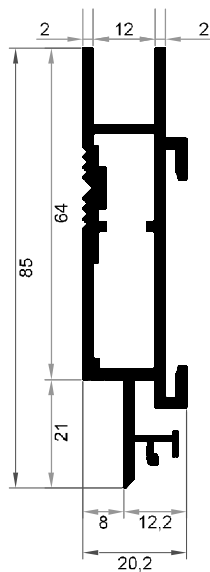




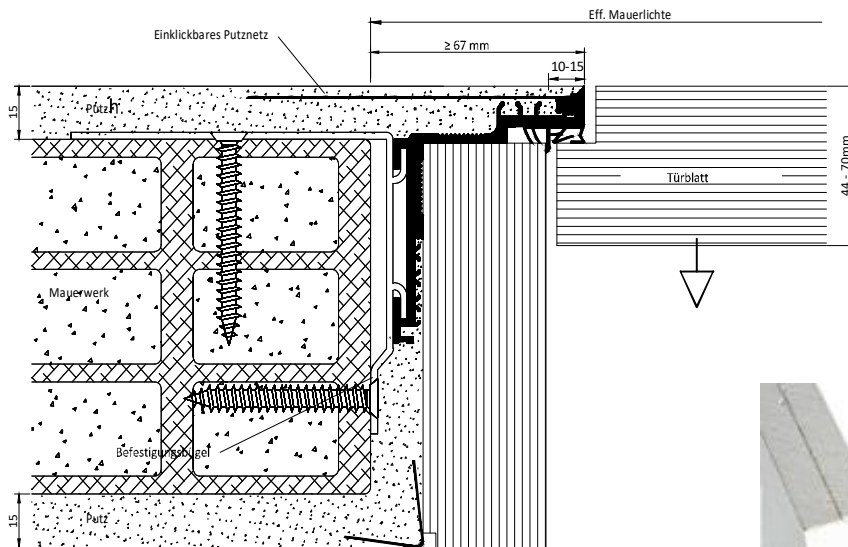
Profiltyp: Rewi 20

Sonderprofil für die Realisierung von rahmenlosen WANDNISCHEN, Revisionstürl, Heizkreisverteiltertürl, Blindstock-profil bzw. auch für viele andere wandbündige Anwendungen geeignet.

zB. für Türdicke 19-20mm, nach außen öffnend
für Ziegel-Massivbau u. Trockenbau
Türanschlag zB. mit Möbelbänder


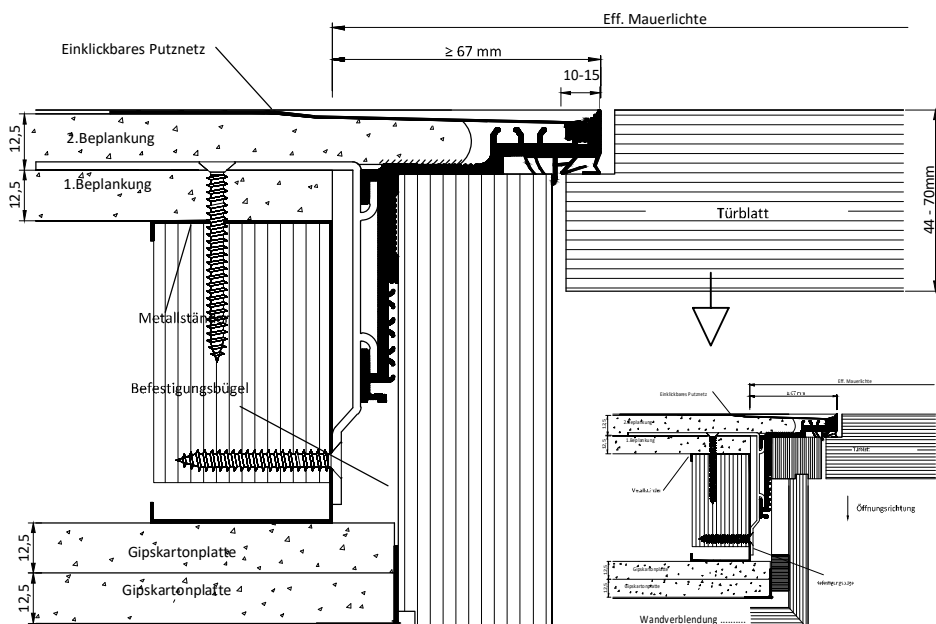


FUTTERZARGE

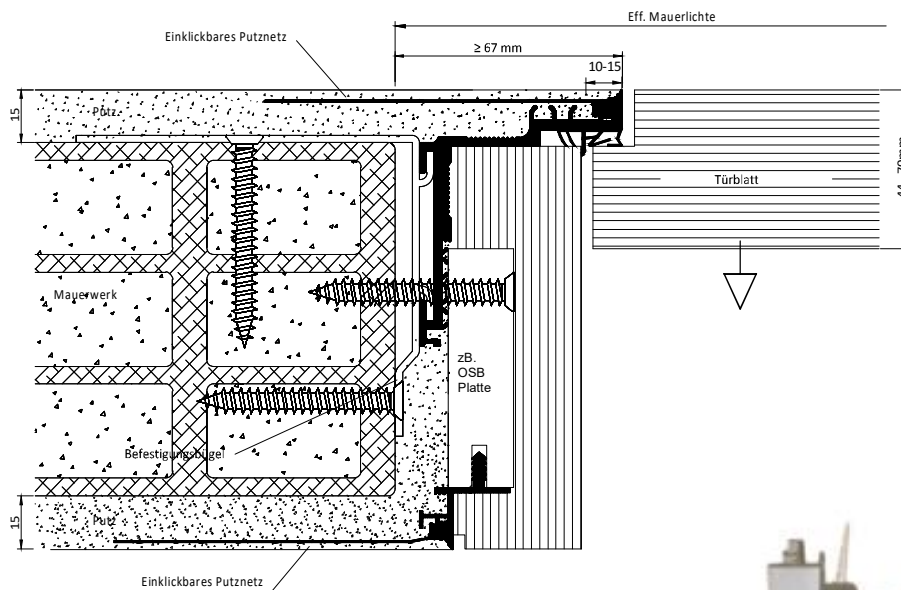


Profiltyp: TPS Futterzarge

**Türdicke je nach Ausführung
nach INNEN ÖFFNEND in die Leibung**
für Ziegel-Massivbau u. Trockenbau



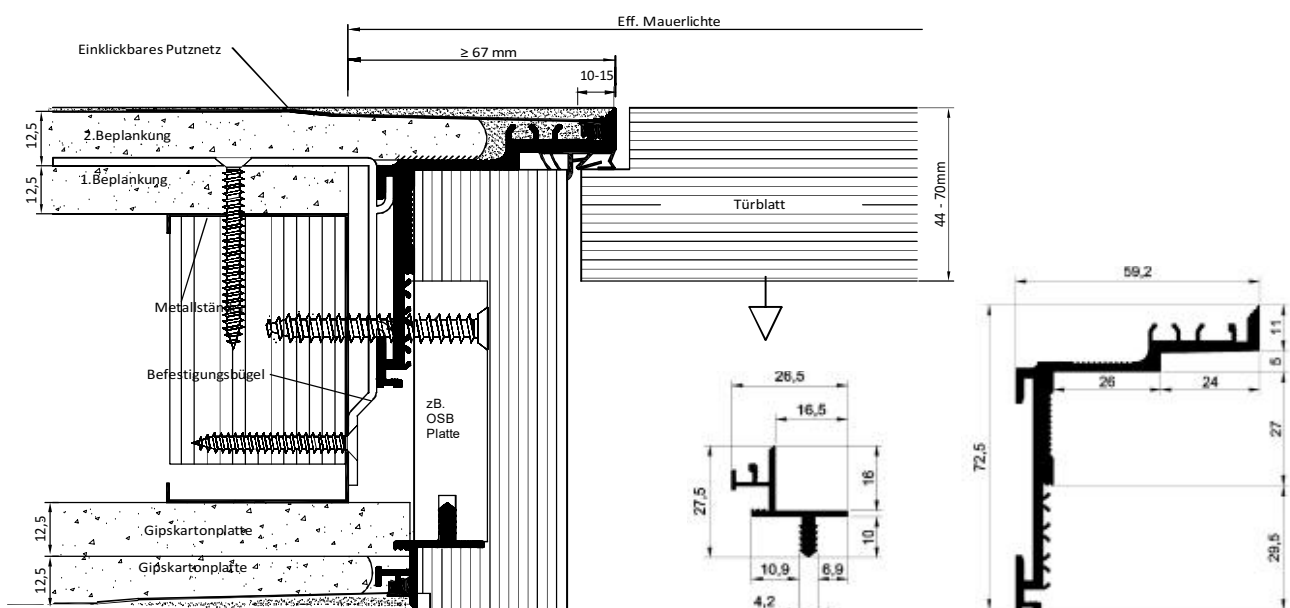
FUTTERZARGE



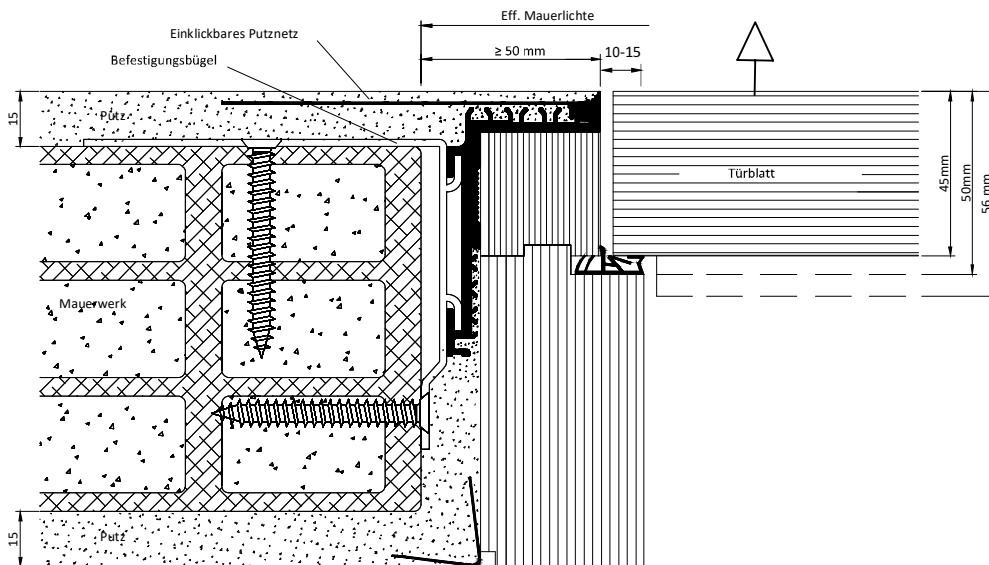
Profiltypen: TPS + TL

Futterzarge mit beidseitigen Putzanschluß

Türdicke je nach Ausführung
nach INNEN ÖFFNEND in die Leibung
für Ziegel-Massivbau u. Trockenbau



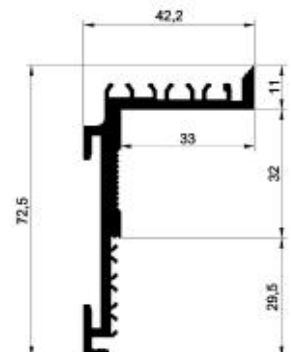
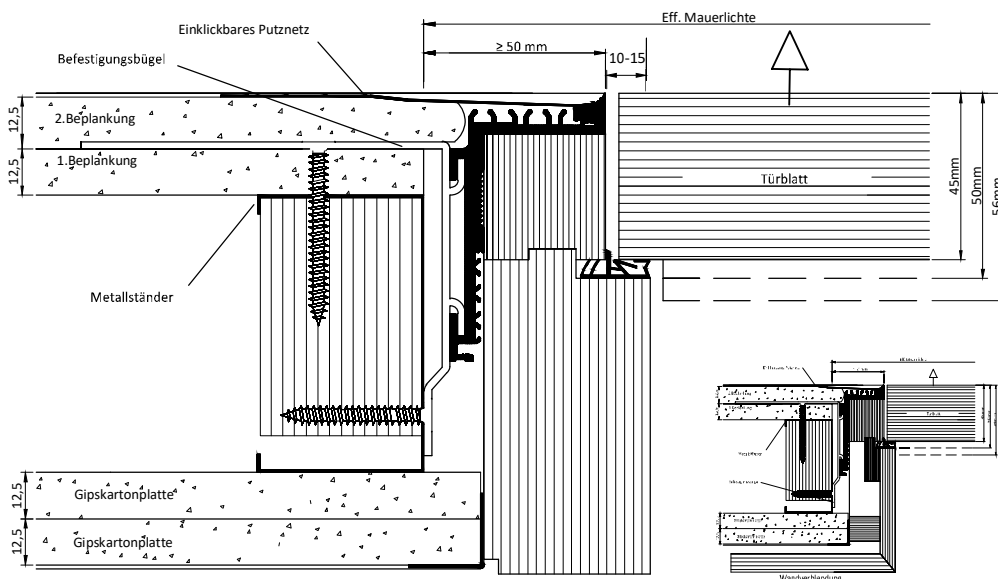
FUTTERZARGE



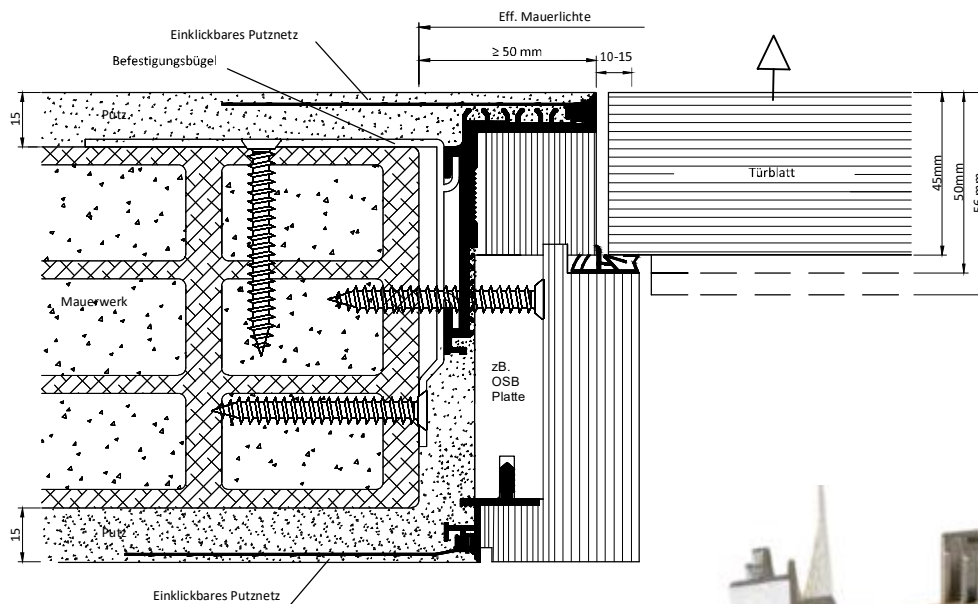
Profiltyp: TPL

Futterzarge

**Türdicke je nach Ausführung
nach AUSSEN ÖFFNEND**
(nicht in die Leibung öffnend)
für Ziegel-Massivbau u. Trockenbau



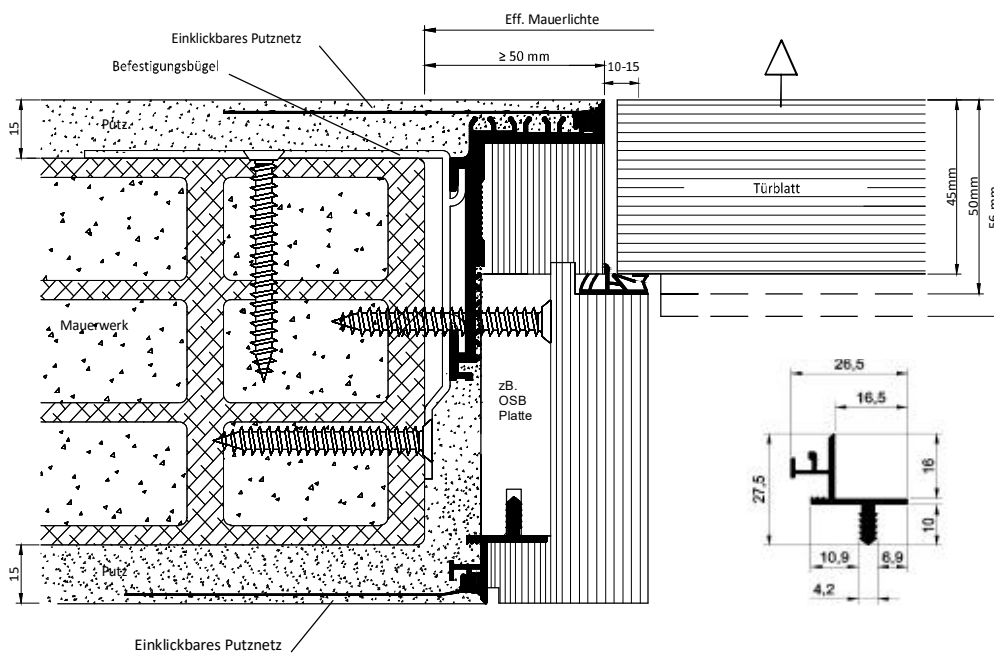
FUTTERZARGE



Profiltypen: TPL + TL

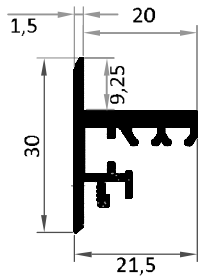
Futterzarge mit beidseitigen Putzanschluß

**Türdicke je nach Ausführung
nach AUSSEN ÖFFNEND**
(nicht in die Leibung öffnend)
für Ziegel-Massivbau u. Trockenbau


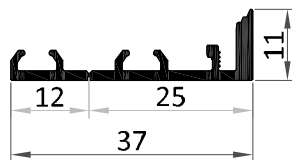


Universalprofile für verschiedene Anwendungen

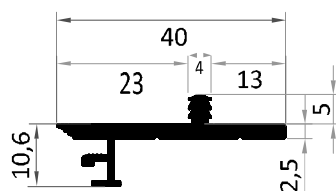
Profiltyp: TR



Profiltyp: TB37




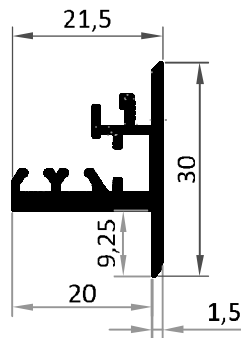
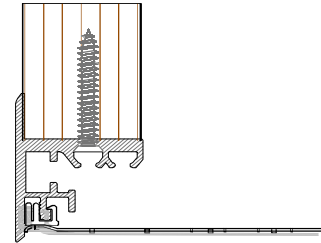
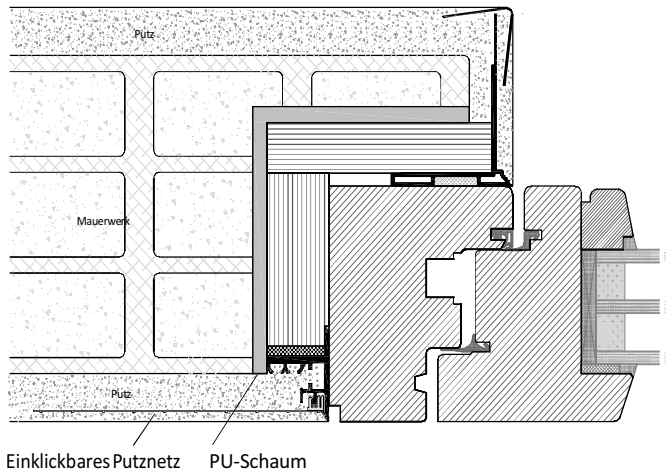
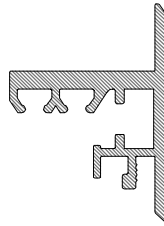
Profiltyp: TB40



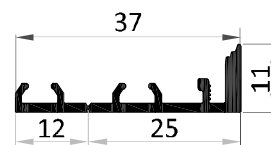
Universalprofil TR

für viele Anwendungen

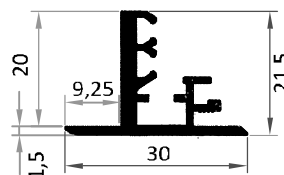
Abmessungen 3000 x 30 x 21,5mm



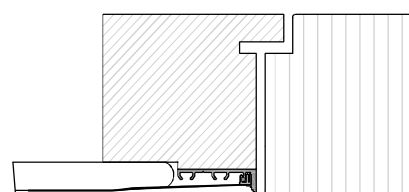

Universalprofil Typ TB37



Universalprofil Typ TR



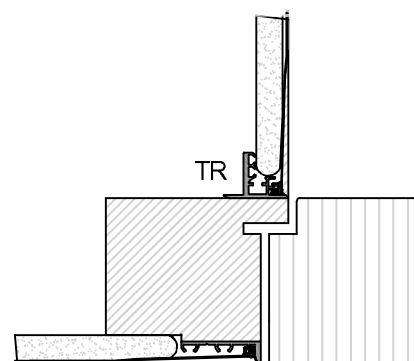
Aufschraubprofile für flächenbündige Rahmenstockelemente
(auch für flächenbündige Brandschutzelemente geeignet, wenn Sie Linzenzfreigaben erhalten)



TB37

VAR: 1 Profil TB37

EINSEITIGER Anschluß, außen FLÄCHENBÜNDIG,
nach innen bzw. außen öffnend



TB37

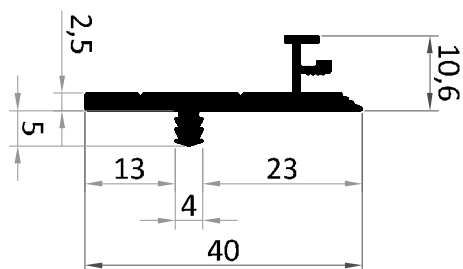

VAR: 2 Profil TB37 + TR

BEIDSEITIGER Anschluß, außen FLÄCHENBÜNDIG,
nach innen bzw. außen öffnend

Universalprofil Typ TB40

für verschiedene Anwendungen

NEU



Profil Typ: TST40, 45, 45L, 50, 56 Wendeprofil
nach INNEN (Revers) in die Leibung oder AUSSEN ÖFFNEND
für Türdicke 40 bis 56mm, für Ziegel-Massivbau u. Trockenbau

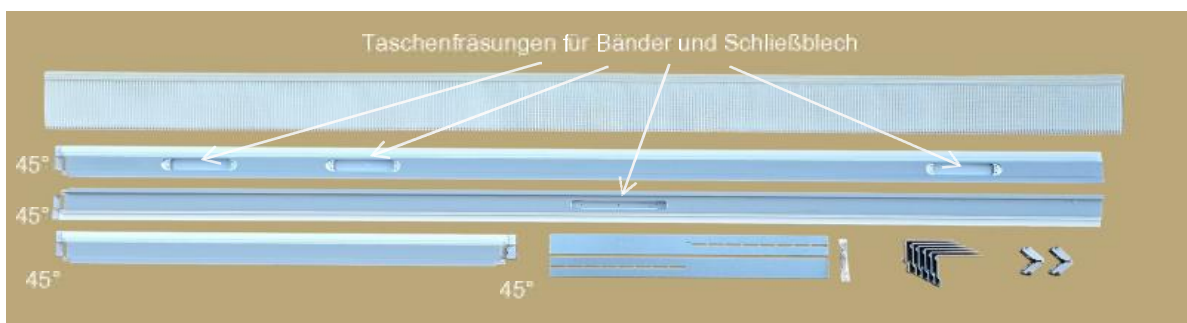
Inklusive Zuschnitt und Fräsungen lt. erhaltene Maßen am Bestellformular
(auch in Ral 9010/9016 o. 9005 bzw. andere Ral Farben lieferbar)



Nach außen öffnend



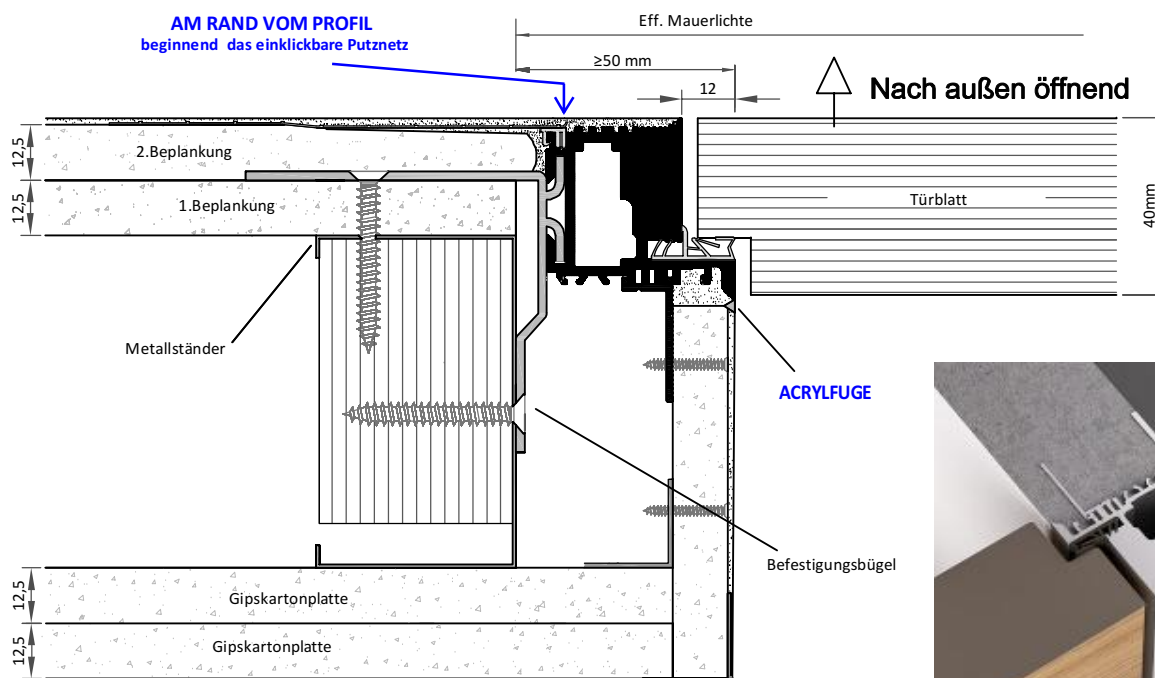
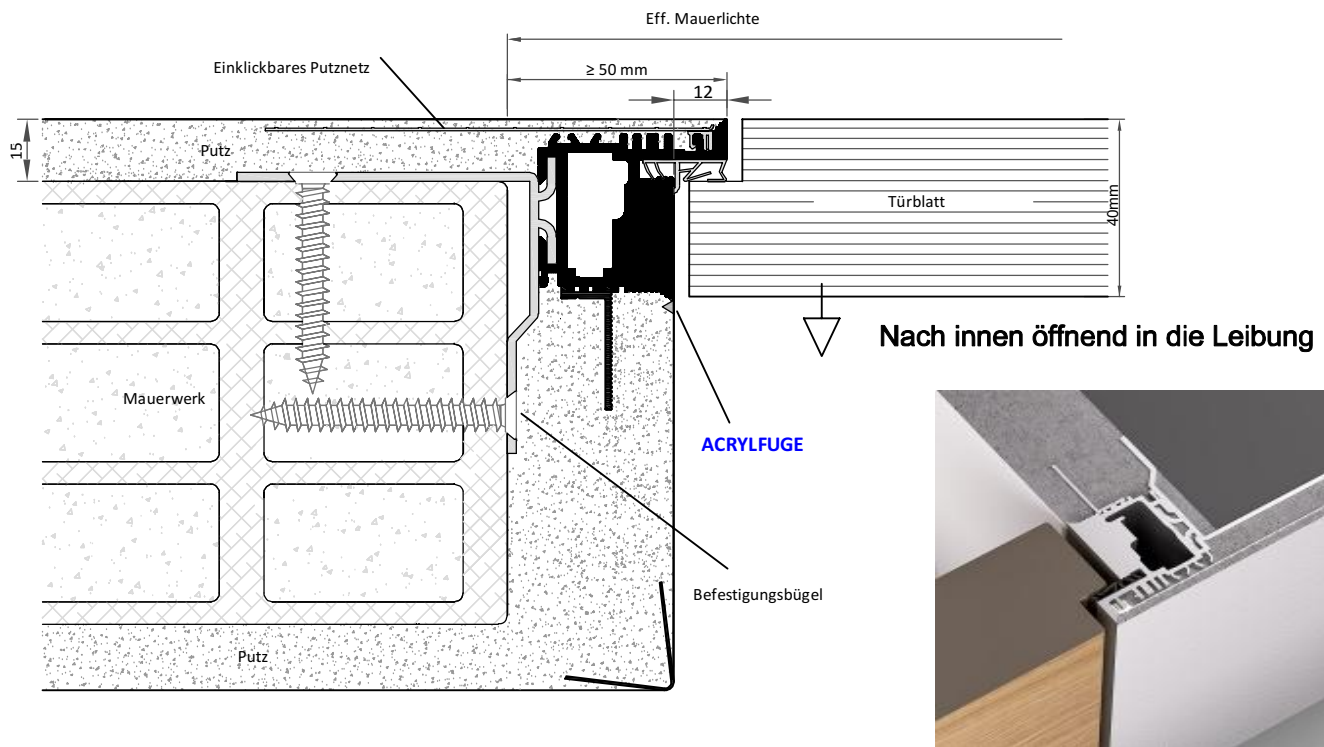
Nach innen öffnend in die Leibung



Zargenset WENDE - Profil, Zuschnitt und Fräsungen lt. Kundenangaben.

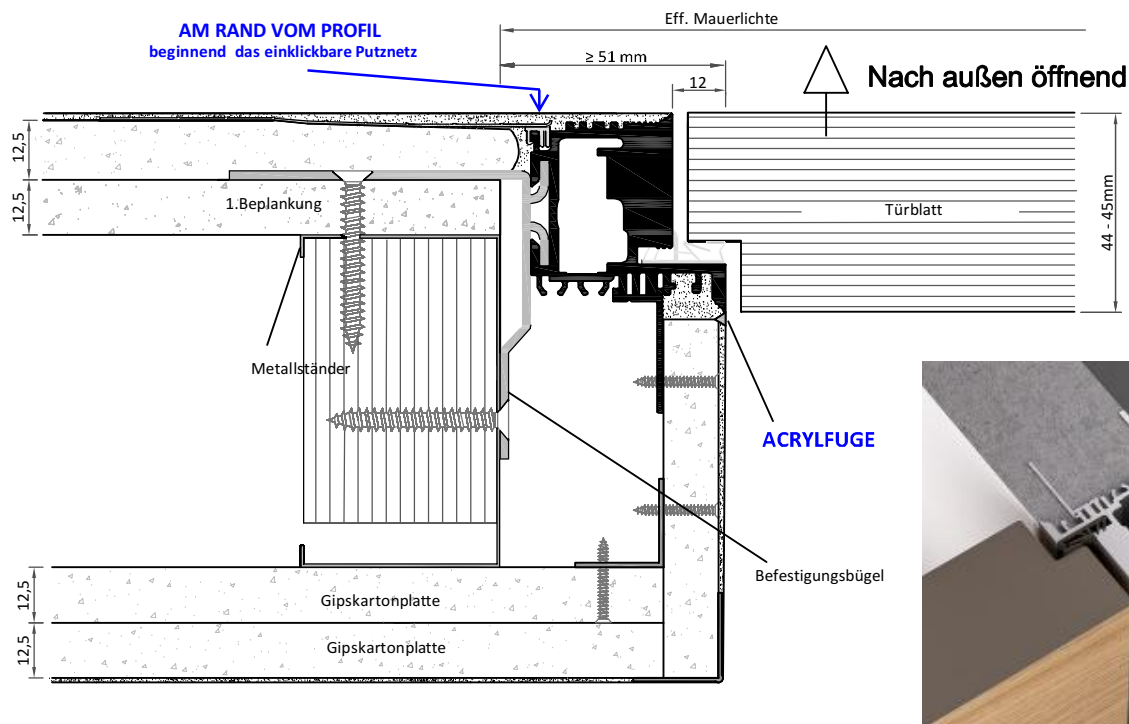
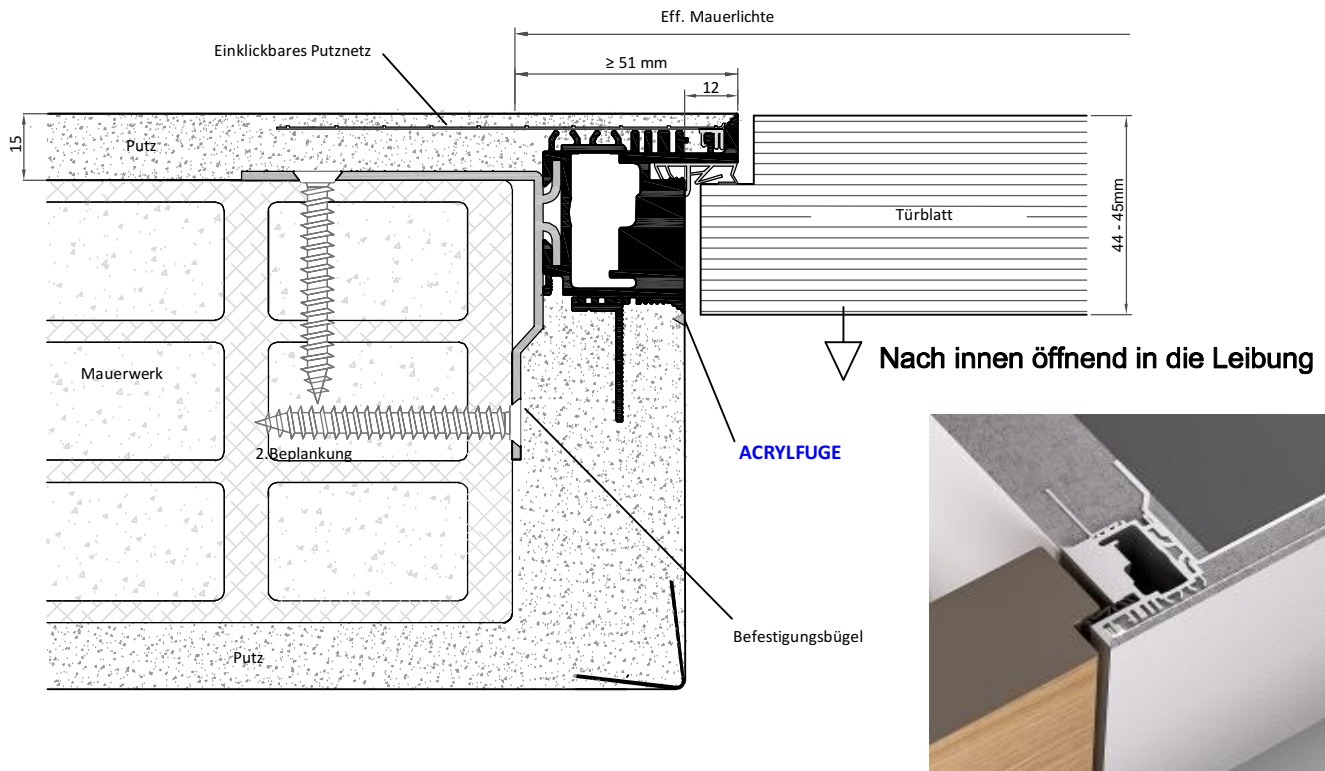
Profil Typ: TST40 Wendeprofil

nach innen oder außen öffnend, für Türdicke 40mm
für Ziegel-Massivbau u. Trockenbau,
Inklusive Zuschnitt und Fräsungen lt. erhaltene Maße am Bestellformular



Profil Typ: TST45 Wendeprofil

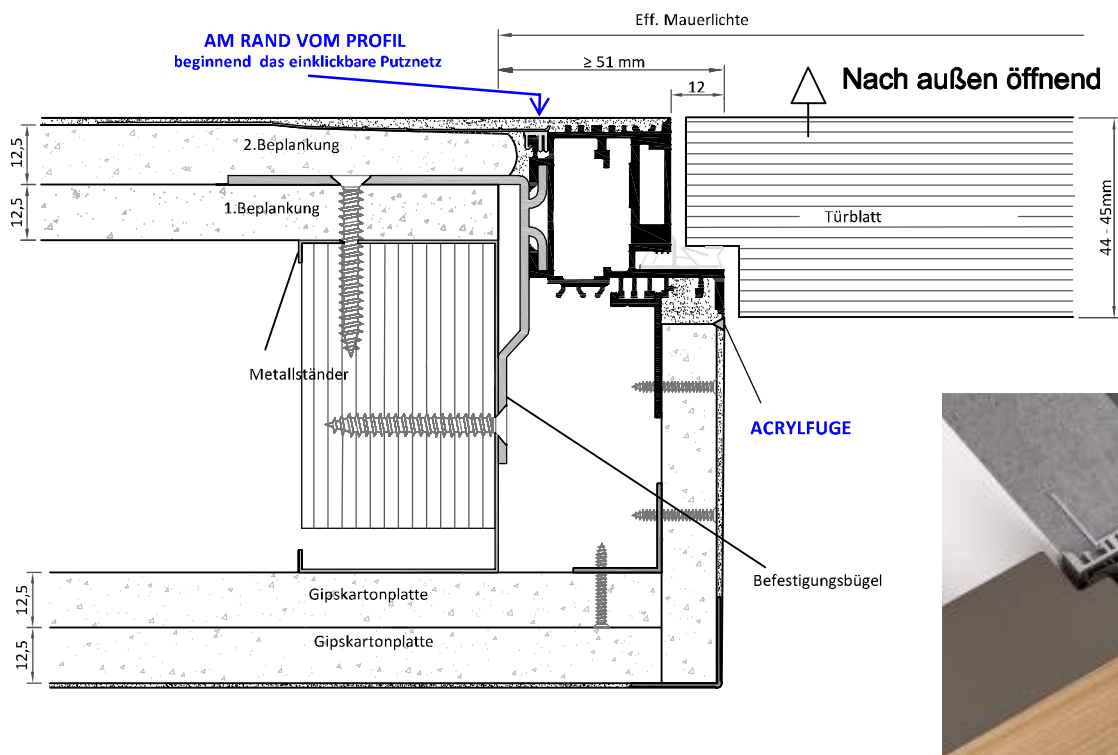
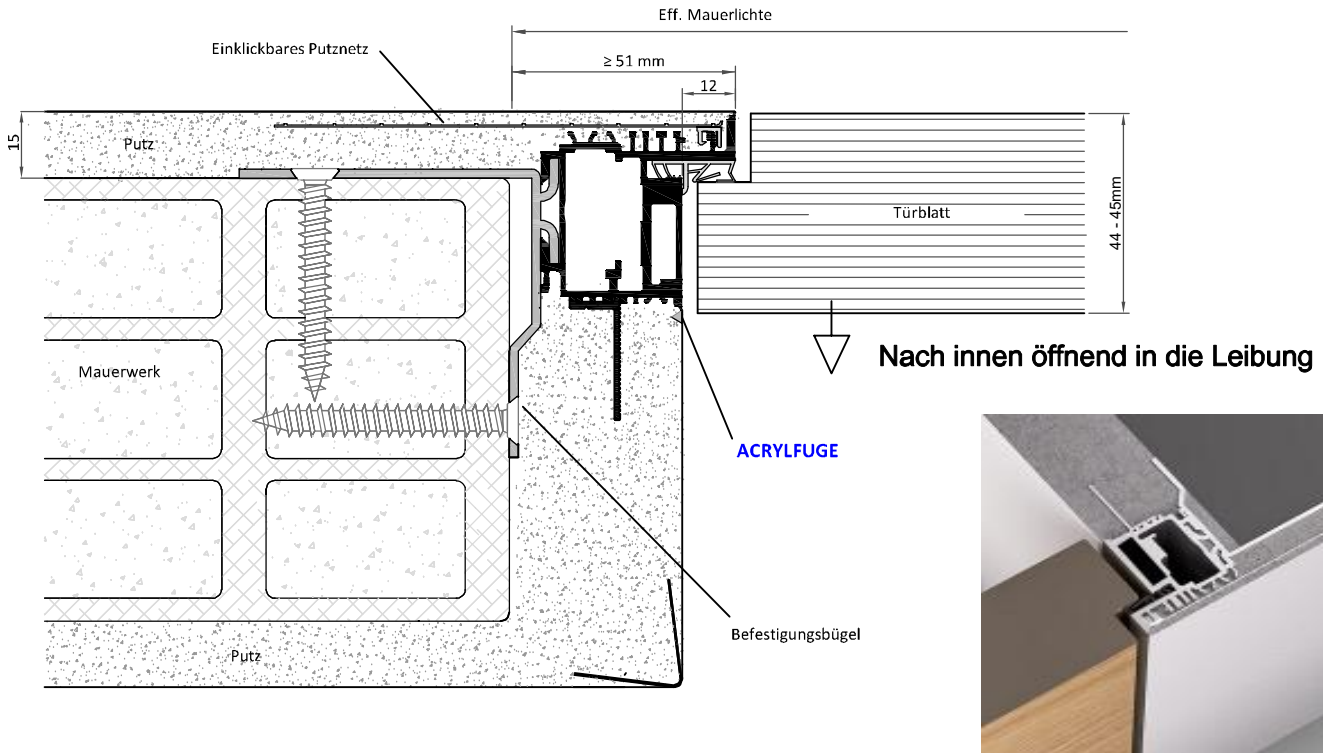
nach innen oder außen öffnend, für Türdicke 45mm
für Ziegel-Massivbau u. Trockenbau,
Inklusive Zuschnitt und Fräsungen lt. erhaltene Maße am Bestellformular



Profil Typ: TST45L Wendeprofil

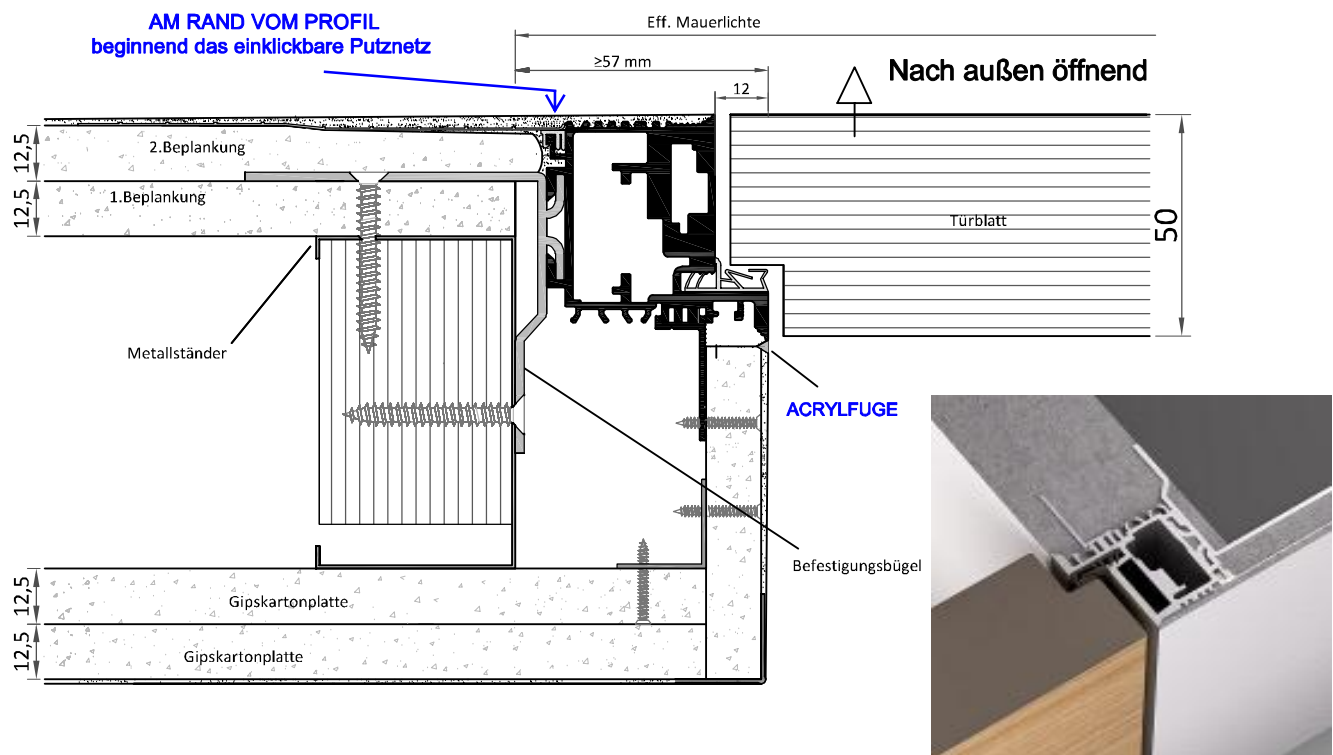
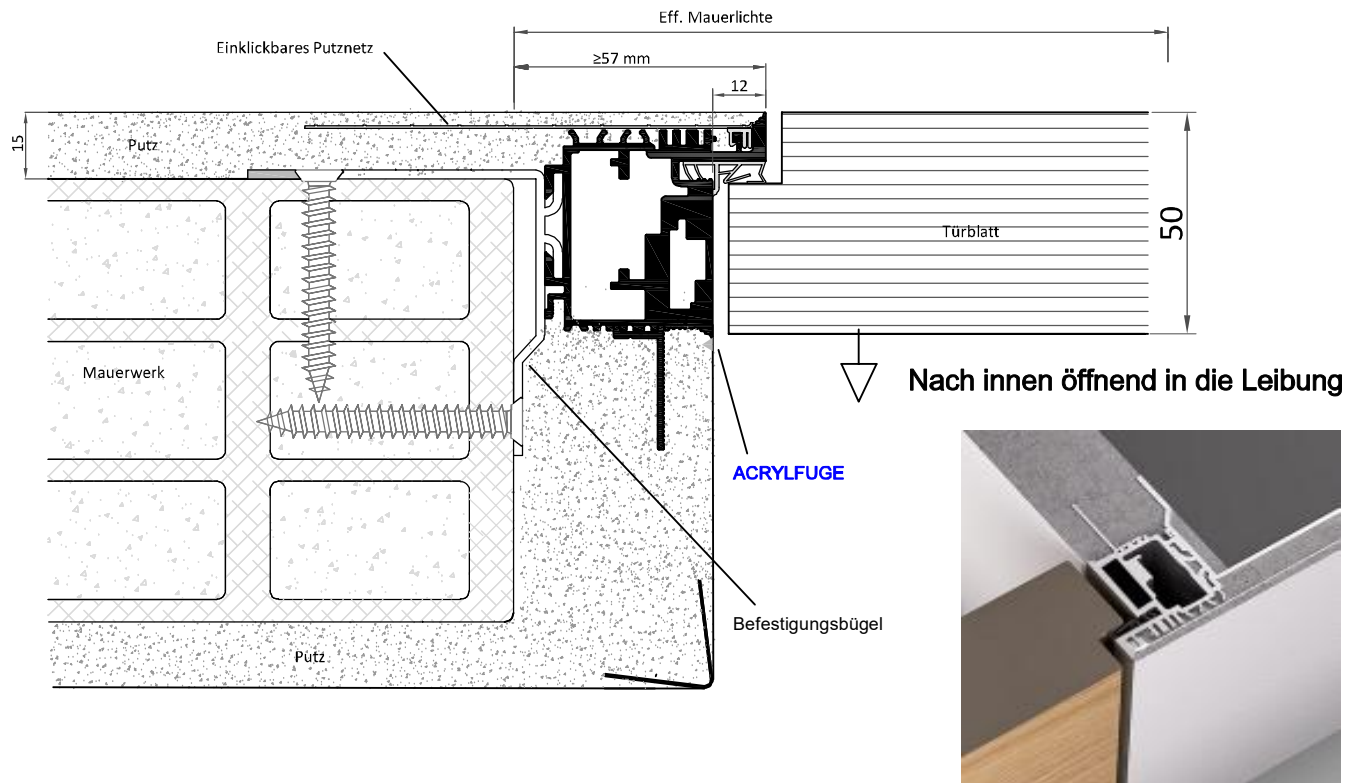
NEU

nach innen oder außen öffnend, für Türdicke 45mm
für Ziegel-Massivbau u. Trockenbau,
Inklusive Zuschnitt und Fräsungen lt. erhaltene Maße am Bestellformular



NEU

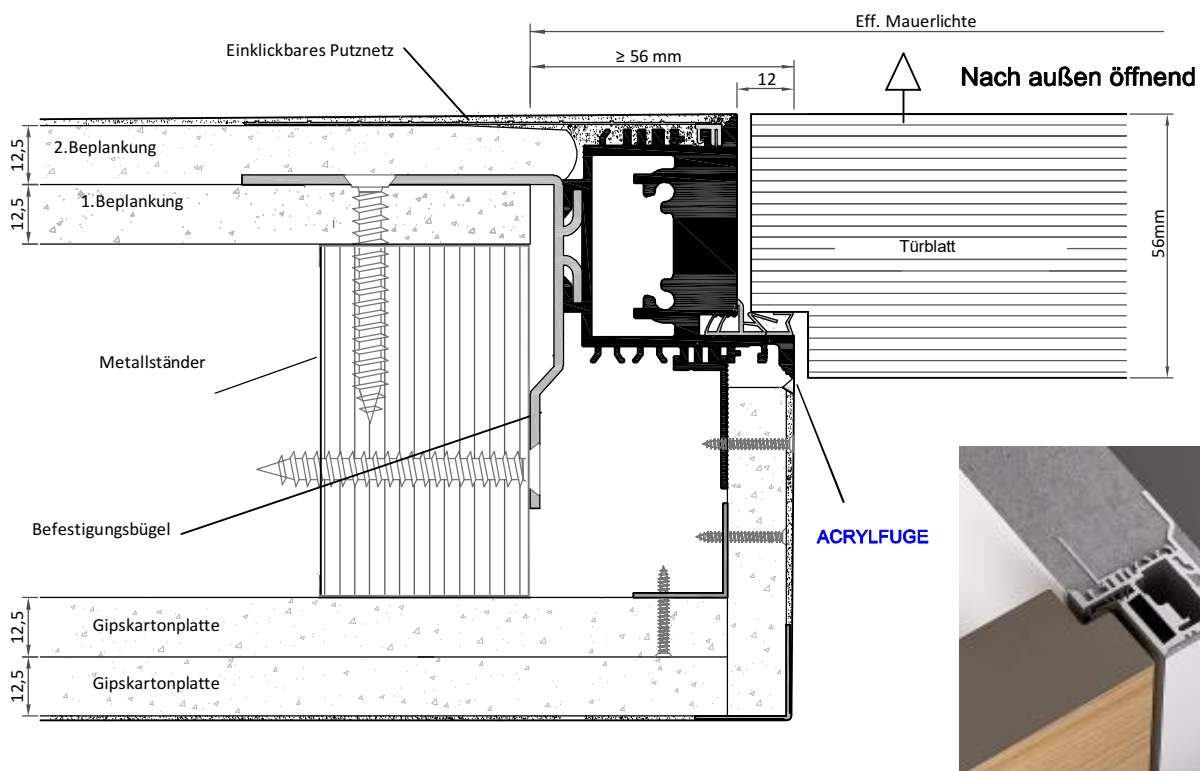
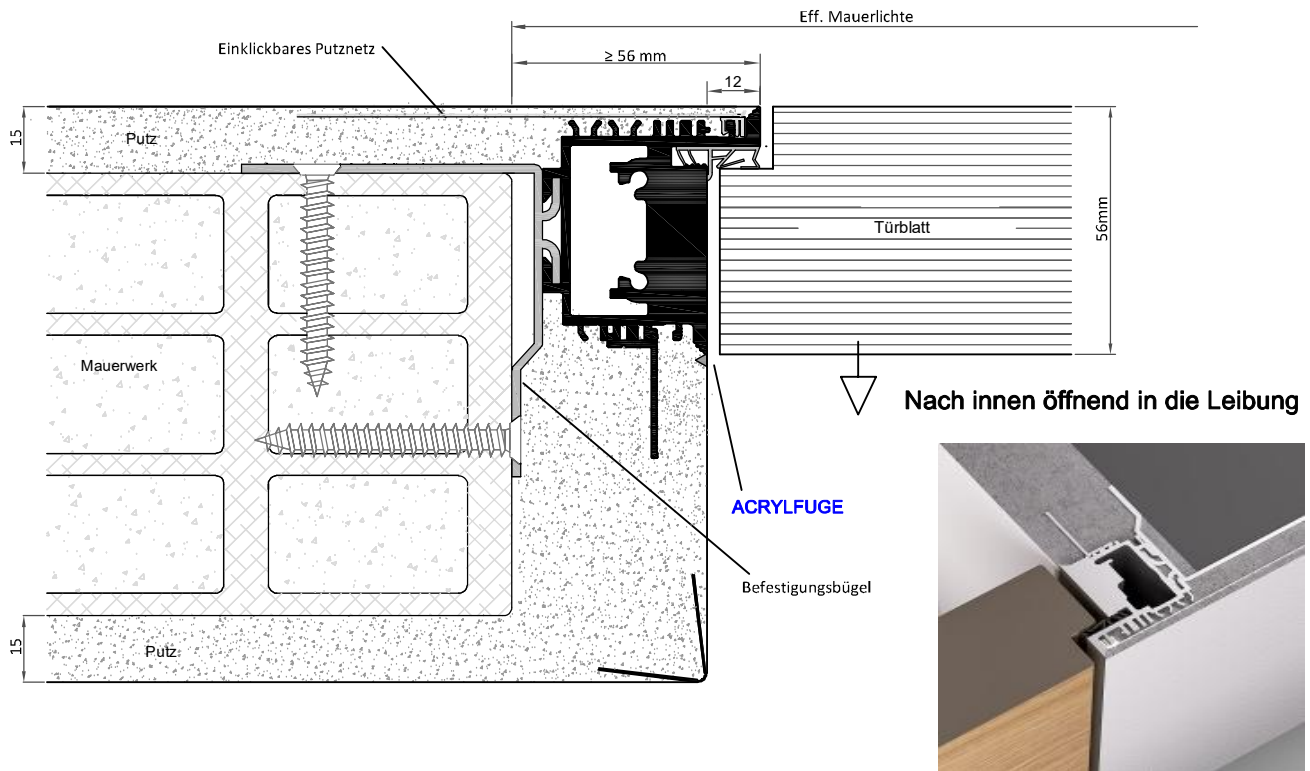
nach innen oder außen öffnend, für Türdicke 50mm
für Ziegel-Massivbau u. Trockenbau,
Inklusive Zuschnitt und Fräsungen lt. erhaltene Maße am Bestellformular



Profil Typ: TST56 Wendeprofil

NEU

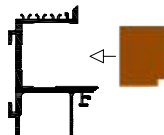
nach innen oder außen öffnend, für Türdicke 56mm
für Ziegel-Massivbau u. Trockenbau,
Inklusive Zuschnitt und Fräsungen lt. erhaltene Maße am Bestellformular



Listen je Zargenset FLEXIBEL

Nachfolgende Seiten Informieren Sie über die Zusammenstellung der Zargenset wie Größe, Set Nr., Öffnungsrichtung, Zubehör, Lagerware usw.

Zargenset FLEXIBEL (OFFEN für Holzkern)



Profile mit Trennschnitt

inkl. Schutzfolie, Putznetz, Ausfräsung für wandbündige Sockelleiste 120mm, Befestigungsbügel, Eckverbinder, Distanzschiene, verpackt im Versandkarton,



Zargen - SET A (Profil OFFEN für Holzkern)

DGL max. 980 x 2140mm


Zargenprofil Senkrecht Trennschnitt 2200mm, Querteil 1100mm
(*Expresszargen)



Zargen - SET B (Profil OFFEN für Holzkern)

DGL max. 980 x 2690mm

Zargenprofil Senkrecht Trennschnitt 2750mm, Querteil 1100mm
(*Expresszargen)



Zargen - SET C (Profil OFFEN für Holzkern) ohne Querteil

DGL max. Breite Variabel x 2750mm

Zargenprofil Senkrecht Trennschnitt 2750mm



Zargen - SET D (Profil OFFEN für Holzkern)

DGL max. 980 x 3240mm

Zargenprofil Senkrecht Trennschnitt 3300mm
Zargenprofil Querteil Trennschnitt 1100mm



Zargen - SET E (Profil OFFEN für Holzkern) ohne Querteil

DGL max. Breite Variabel x 3300mm

Zargenprofil Senkrecht Trennschnitt 3300mm

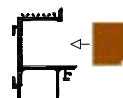
* Expresszargen sind Lagerzargen mit Gerungsschnitten



LI+RE senkrechttes Profil mit Gerungsschnitt, (unten zum kürzen)

Waagrechttes Profil zwei Gerungsschnitte

OHNE Sockelfräsung, Zubehör wie bei anderen Zargenset



Fertiges Zuschnittmaß Set A, ca. DGL 970 x 2140mm, TUS45, TUS50, TUT45,

Fertiges Zuschnittmaß Set B, ca. DGL 970 x 2680mm, TUS45, TUS50, TUT45,

Wandbündige Zargenprofile

Übersicht je Set / Profiltyp

Profil FLEXIBEL (OFFEN für Holzleiste)

Zargenset mit Trennschnitt

Lieferzeit Lagerware ca. 3-6 Tage

Lieferzeit Bestellware ca. 3-4 Wochen



ZARGENSET A - 2200mm mit Querteil / FLEXIBEL

Profiltyp FLEXIBEL (OFFEN) mit Schutzfolie	Set Nummer		Tür Dicke mm	L Lagernd B Bestellung	I nach INNEN öffnend A nach AUSSEN öffnend	** Sockelfräsung Höhe 120mm	Stk. Profillänge ca. 2200mm	Stk. Profillänge ca. 1100mm	* Montagebügel	Stk. Putznetz a 2,3 m Art. Nr. 13042	Set-Eckverbinder Art. Nr. 13011	Set-Distanzschiene Art. Nr. 13013	Set-Distanzschiene Art. Nr. 13053	OHNE Dichtung (mit Az. Lieferbar)	Oberfläche Pressblank
TUS45	A-1		45	L		JA	2	1	6	5	1	1		x	x
TUS45 2flüg.	A-1.2		45	L		JA	3		9	6	1	1		x	x
TUS45 Express***	A-1Expr.		45	L		NEIN	2	1	6	5	1	1		x	x
TUS45k	A-1k		45	B		J/N	2	1	6	5	1	1		x	x
TUS50	A-2		50	L		JA	2	1	6	5	1	1		x	x
TUS50 2flüg.	A-2.2		50	L		JA	3		9	6	1	1		x	x
TUS50 Express***	A-2Expr.		50	L		NEIN	2	1	6	5	1	1		x	x
TUS50k	A-2k		50	B		J/N	2	1	6	5	1	1		x	x
TUS56	A-3		56	B		J/N	2	1	6	5	1	1		x	x
TUS56 2flüg.	A-3.2		56	B		J/N	3		9	6	1	1		x	x
TUS59k (=TUS59)	A-7		59	B		J/N	2	1	6	5	1	1		x	x
TUS59k 2flüg.	A-7.2		59	B		J/N	3		9	6	1	1		x	x
TUT45	A-4		45-56	L		JA	2	1	6	5	1	1		x	x
TUT45 2flüg.	A-4.2		45-56	L		JA	3		9	6	1	1		x	x
TUT45 Express***	A-4Expr.		45-56	L		NEIN	2	1	6	5	1	1		x	x
TUT59	A-8		59-64	B		J/N	2	1	6	5	1	1		x	x
TUT59 2flüg.	A-8.2		59-64	B		J/N	3		9	6	1	1		x	x
TP	A-5			B		J/N	2	1	6	5	1	1		x	x
TL	A-9			L		JA	4	2		5				x	x
TL (ohne Sockelfr.)	A-9.oS			L		NEIN	4	2		5				x	x
TL 2flüg.	A-9.2			L		J/N	6			6				x	x
TFN	A-6			B		J/N	4	2		5				x	x
TPS	A-11			B		J/N	2	1	6	3	1	1		x	x
TPL	A-12			B		J/N	2	1	6	3	1	1		x	x
TL (Einzelstück)	lt. extra Liste			L		Länge 1100, 2200, 2750, 3300mm, Best. 5500mm									
TB37 (TP1)	lt. extra Liste			L		Länge 1100, 2200, 2750mm, Best. 3300, 5500mm									
TR	lt. extra Liste			L		Länge 3000mm									
TB41	lt. extra Liste			B		Länge 1100, 2200, 2750, 3300 u. 5500mm									
Rewi 20	lt. extra Liste			B		Länge 2000, 3000mm									

* Je nach Türgewicht, Türgröße u. Ausführung sind zusätzliche Montagebügel erforderlich

** JA =120mm Sockelfräsung an beiden senkr. Profilen, ca. 120mm kein Halt fürs Putznetz

*** Express - Zargenset mit 45° Gerungsschnitten (OHNE Sockelfräsung)

Montagebügel Nr. 13010

Montagebügel Verstellbar (bei Bestellware) Nr. 13010V

Putznetz 2300mm Nr. 13042

Dichtung weiss und schwarz A1020 lagernd

Alle Rechte-, Satz-, Preis- oder Druckerfehler vorbehalten



Wandbündige Zargenprofile

Übersicht je Set / Profiltyp

Profil FLEXIBEL (OFFEN für Holzleiste)

Zargenset mit Trennschnitt

Lieferzeit Lagerware ca. 3-6 Tage

Lieferzeit Bestellware ca. 3-4 Wochen



ZARGENSET B - 2750mm mit Querteil / FLEXIBEL

Profiltyp FLEXIBEL (OFFEN) mit Schutzfolie	Set Nummer	Tür Dicke mm	L Lagernd B Bestellung	I nach INNEN öffnend A nach AUSSEN öffnend	** Sockelfräsung Höhe 120mm	Stk. Profillänge ca. 2750mm	Stk. Profillänge ca. 1100mm / fl. 2200mm	* Montagebügel	Stk. Putznetz a 2,3 m Art. Nr. 13042	Set-Eckverbinder Art. Nr. 13011	Set-Distanzschiene Art. Nr. 13013	Set-Distanzschiene Art. Nr. 13053	OHNE Dichtung (mit Az. Lieferbar)	Oberfläche Pressblank
TUS45	B-1	45	L	I	JA	2	1	8	6	1	1		x	x
TUS45 2flüg.	B-1.2	45	L	I	JA	2	1	11	7	1	1		x	x
TUS45 Express***	B-1Expr.	45	B	I	J/N	2	1	8	6	1	1		x	x
TUS45k	B-1k	45	B	I	J/N	2	1	8	6	1	1		x	x
TUS50	B-2	50	L	I	JA	2	1	8	6	1	1		x	x
TUS50 2flüg.	B-2.2	50	L	I	JA	2	1	11	7	1	1		x	x
TUS50 Express***	B-2Expr.	50	L	I	NEIN	2	1	8	6	1	1		x	x
TUS50k	B-2k	50	B	I	J/N	2	1	8	6	1	1		x	x
TUS56	B-3	56	L	I	JA	2	1	8	6	1	1		x	x
TUS56 2flüg.	B-3.2	56	B	I	J/N	2	1	11	7	1	1		x	x
TUS59k (=TUS59)	B-7	59	B	I	J/N	2	1	8	6	1	1		x	x
TUS59k 2flüg.	B-7.2	59	B	I	J/N	2	1	11	7	1	1		x	x
TUT45	B-4	45-56	L	A	JA	2	1	8	6	1	1		x	x
TUT45 2flüg.	B-4.2	45-56	L	A	JA	2	1	11	7	1	1		x	x
TUT45 Express***	B-4Expr.	45-56	L	A	NEIN	2	1	8	6	1	1		x	x
TUT59	B-8	59-64	B	A	J/N	2	1	8	6	1	1		x	x
TUT59 2flüg.	B-8.2	59-64	B	A	J/N	2	1	11	7	1	1		x	x
TP	B-5		B		J/N	2	1	8	6	1	1		x	x
TL	B-9		L		JA	4	2		6				x	x
TL (ohne Sockelfr.)	B-9.oS		L		NEIN	4	2		6				x	x
TL 2flüg.	B-9.2		L		J/N	4	2		7				x	x
TFN	B-6		B		J/N	4	2		6				x	x
TPS	B-11		B	I	J/N	2	1	8	3	1	1		x	x
TPL	B-12		B	A	J/N	2	1	8	3	1	1		x	x
TL (Einzelstück)	lt. extra Liste		L	Länge 1100, 2200, 2750, 3300mm, Best. 5500mm										
TB37 (TP1)	lt. extra Liste		L	Länge 1100, 2200, 2750mm, Best. 3300, 5500mm										
TR	lt. extra Liste		L	Länge 3000mm										
TB41	lt. extra Liste		B	Länge 1100, 2200, 2750, 3300 u. 5500mm										
Rewi 20	lt. extra Liste		B	Länge 2000, 3000mm										

* Je nach Türgewicht, Türgröße u. Ausführung sind zusätzliche Montagebügel erforderlich

** JA =120mm Sockelfräsung an beiden senkr. Profilen, ca. 120mm kein Halt fürs Putznetz

*** Express - Zargenset mit 45° Gerungsschnitten (OHNE Sockelfräsung)

Montagebügel Nr. 13010

Montagebügel Verstellbar (bei Bestellware) Nr. 13010V

Putznetz 2300mm Nr. 13042

Dichtung weiss und schwarz A1020 lagernd

Alle Rechte-, Satz-, Preis- oder Druckerfehler vorbehalten



Wandbündige Zargenprofile

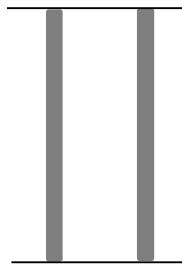
Übersicht je Set / Profiltyp

Profil FLEXIBEL (OFFEN für Holzleiste)

Zargenset mit Trennschnitt

Lieferzeit Lagerware ca. 3-6 Tage

Lieferzeit Bestellware ca. 3-4 Wochen



ZARGENSET C - 2750mm OHNE Querteil / FLEXIBEL

Profiltyp FLEXIBEL (OFFEN) mit Schutzfolie	Set Nummer	Tür Dicke mm	L Lagernd B Bestellung	I nach INNEN öffnend A nach AUSSEN öffnend	** Sockelfräsung Höhe 120mm	Stk. Profillänge ca. 2750mm	Stk. Profillänge ca. 1100mm	* Montagebügel	Stk. Putznetz a 2,3 m Art. Nr. 13042	Set-Eckverbinder Art. Nr. 13011	Set-Distanzschiene Art. Nr. 13013	Set-Distanzschiene Art. Nr. 13053	OHNE Dichtung (mit Az. Lieferbar)	Oberfläche Pressblank
TUS45	C-1	45	L					8	5		2		x	x
TUS45 2flüg.														
TUS45 Express														
TUS45k	C-1k	45	B		I/N	2		8	5		2		x	x
TUS50	C-2	50	L					8	5		2		x	x
TUS50 2flüg.														
TUS50 Express														
TUS50k	C-2k	50	B		I/N	2		8	5		2		x	x
TUS56	C-3	56	L					8	5		2		x	x
TUS56 2flüg.														
TUS59k (=TUS59)	C-7	59	B					8	5		2		x	x
TUS59k 2flüg.														
TUT45	C-4	45-56	L		A	JA	2	8	5		2		x	x
TUT45 2flüg														
TUT45 Express														
TUT59	C-8	59-64	B		A	J/N	2	8	5		2		x	x
TUT59 2flüg.														
TP	C-5		B			J/N	2	8	5		2		x	x
TL	C-9		L			JA	4		5				x	x
TL (ohne Sockelfr.)	C-9.oS		L			NEIN	4		5				x	x
TL 2flüg.														
TFN	C-6		B			J/N	4		5				x	x
TPS	C-11		B		I	J/N	2	8	3		2		x	x
TPL	C-12		B		A	J/N	2	8	3		2		x	x
TL (Einzelstück)	lt. extra Liste		L	Länge 1100, 2200, 2750, 3300mm, Best. 5500mm										
TB37 (TP1)	lt. extra Liste		L	Länge 1100, 2200, 2750mm, Best. 3300, 5500mm										
TR	lt. extra Liste		L	Länge 3000mm										
TB41	lt. extra Liste		B	Länge 1100, 2200, 2750, 3300 u. 5500mm										
Rewi 20	lt. extra Liste		B	Länge 2000, 3000mm										

* Je nach Türgewicht, Türgröße u. Ausführung sind zusätzliche Montagebügel erforderlich

** JA =120mm Sockelfräsung an beiden senkr. Profilen, ca. 120mm kein Halt fürs Putznetz

Montagebügel Nr. 13010

Montagebügel Verstellbar (bei Bestellware) Nr. 13010V

Putznetz 2300mm Nr. 13042

Dichtung weiss und schwarz A1020 lagernd

Alle Rechte-, Satz-, Preis- oder Druckerfehler vorbehalten

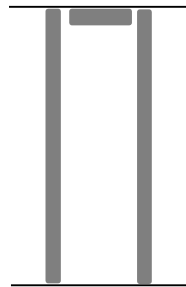
Wandbündige Zargenprofile

Übersicht je Set / Profiltyp

Profil FLEXIBEL (OFFEN für Holzleiste)

Zargenset mit Trennschnitt

Lieferzeit ca. 3-4 Wochen



ZARGENSET D - 3300mm mit Querteil / FLEXIBEL

Profiltyp FLEXIBEL (OFFEN) mit Schutzfolie	Set Nummer		Tür Dicke mm	L Lagernd B Bestellung	I nach INNEN öffnend A nach AUSSEN öffnend	** Sockelfräsung Höhe 120mm	Stk. Profillänge ca. 3300mm	Stk. Profillänge ca. 1100mm 2tl. 2200mm	* Montagebügel	Stk. Putznetz a 2,3 m Art. Nr. 13042	Set-Eckverbinder Art. Nr. 13011	Set-Distanzschiene Art. Nr. 13013	Set-Distanzschiene Art. Nr. 13053	OHNE Dichtung (mit Az. Lieferbar)	Oberfläche Pressblank
TUS45	D-1		45	B	I	J/N	2	1	10	6	1	1		x	x
TUS45 2flüg.	D-1.2		45	B	I	J/N	2	1	13	7	1	1		x	x
TUS45 GS***	D-1GS		45	B	I	J/N	2	1	10	6	1	1		x	x
TUS45k	D-1k		45	B	I	J/N	2	1	10	6	1	1		x	x
TUS50	D-2		50	B	I	J/N	2	1	10	6	1	1		x	x
TUS50 2flüg.	D-2.2		50	B	I	J/N	2	1	13	7	1	1		x	x
TUS50 GS***	D-2GS		50	B	I	J/N	2	1	10	6	1	1		x	x
TUS50k	D-2k		50	B	I	J/N	2	1	10	6	1	1		x	x
TUS56	D-3		56	B	I	J/N	2	1	10	6	1	1		x	x
TUS56 2flüg.	D-3.2		56	B	I	J/N	2	1	13	7	1	1		x	x
TUS59k (=TUS59)	D-7		59	B	I	J/N	2	1	10	6	1	1		x	x
TUS59k 2flüg.	D-7.2		59	B	I	J/N	2	1	13	7	1	1		x	x
TUT45	D-4		45-56	B	A	J/N	2	1	10	6	1	1		x	x
TUT45 2flüg.	D-4.2		45-56	B	A	J/N	2	1	13	7	1	1		x	x
TUT45 GS***	D-4GS		45-56	B	A	J/N	2	1	10	6	1	1		x	x
TUT59	D-8		59-64	B	A	J/N	2	1	10	6	1	1		x	x
TUT59 2flüg.	D-8.2		59-64	B	A	J/N	2	1	13	7	1	1		x	x
TP	D-5			B		J/N	2	1	10	7	1	1		x	x
TL	D-9			B		JA	4	2		7				x	x
TL (ohne Sockelfr.)	D-9.oS			L		NEIN	4	2		7				x	x
TL 2flüg.	D-9.2			B		J/N	4	2		8				x	x
TFN	D-6			B		J/N	4	2		7				x	x
TPS	D-11			B	I	J/N	2	1	10	4	1	1		x	x
TPL	D-12			B	A	J/N	2	1	10	4	1	1		x	x
TL (Einzelstück)	lt. extra Liste			L	Länge 1100, 2200, 2750, 3300mm, Best. 5500mm										
TB37 (TP1)	lt. extra Liste			L	Länge 1100, 2200, 2750mm, Best. 3300, 5500mm										
TR	lt. extra Liste			L	Länge 3000mm										
TB41	lt. extra Liste			B	Länge 1100, 2200, 2750, 3300 u. 5500mm										
Rewi 20	lt. extra Liste			B	Länge 2000, 3000mm										

* Je nach Türgewicht, Türgröße u. Ausführung sind zusätzliche Montagebügel erforderlich

** JA =120mm Sockelfräsung an beiden senkr. Profilen, ca. 120mm kein Halt fürs Putznetz

*** GS Zargenset mit 45° Gerungsschnitten, Bestellware (OHNE Sockelfräsung)

Montagebügel Nr. 13010

Montagebügel Verstellbar (bei Bestellware) Nr. 13010V

Putznetz 2300mm Nr. 13042

Dichtung weiss und schwarz A1020 lagernd

Alle Rechte-, Satz-, Preis- oder Druckerfehler vorbehalten

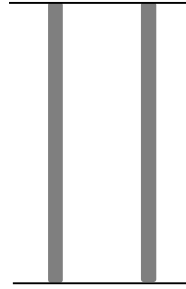
Wandbündige Zargenprofile

Übersicht je Set / Profiltyp

Profil FLEXIBEL (OFFEN für Holzleiste)

Zargenset mit Trennschnitt

Lieferzeit ca. 3-4 Wochen



ZARGENSET E - 3300mm OHNE Querteil / FLEXIBEL

Profiltyp FLEXIBEL (OFFEN) mit Schutzfolie	Set Nummer		Tür Dicke mm	L Lagernd B Bestellung	I nach INNEN öffnend A nach AUSSEN öffnend	** Sockelfräsung Höhe 120mm	Stk. Profillänge ca. 3300mm	Stk. Profillänge ca. 1100mm	* Montagebügel	Stk. Putznetz a 2,3 m Art. Nr. 13042	Set-Eckverbinder Art. Nr. 13011	Set-Distanzschiene Art. Nr. 13013	Set-Distanzschiene Art. Nr. 13053	OHNE Dichtung (mit Az. Lieferbar)	Oberfläche Pressblank
TUS45	E-1		45	B	I	J/N	2		12	6		2		x	x
TUS45 2flüg.															
TUS45 Express															
TUS45k	E-1k		45	B	I	J/N	2		12	6		2		x	x
TUS50	E-2		50	B	I	J/N	2		12	6		2		x	x
TUS50 2flüg.															
TUS50 Express															
TUS50k	E-2k		50	B	I	J/N	2		12	6		2		x	x
TUS56	E-3		56	B	I	J/N	2		12	6		2		x	x
TUS56 2flüg.															
TUS59k (=TUS59)	E-7		59	B	I	J/N	2		12	6		2		x	x
TUS59k 2flüg.															
TUT45	E-4		45-56	B	A	J/N	2		12	6		2		x	x
TUT45 2flüg															
TUT45 Express															
TUT59	E-8		59-64	B	A	J/N	2		12	6		2		x	x
TUT59 2flüg.															
TP	E-5			B		J/N	2		12	6		2		x	x
TL	E-9			B		J/N	4			6				x	x
TL (ohne Sockelfr.)	E-9.oS			L		NEIN	4			6				x	x
TL 2flüg.															
TFN	E-6			B		J/N	4			6				x	x
TPS	E-11			B	I	J/N	2		12	3		2		x	x
TPL	E-12			B	A	J/N	2		12	3		2		x	x
TL (Einzelstück)	lt. extra Liste			L	Länge 1100, 2200, 2750, 3300mm, Best. 5500mm										
TB37 (TP1)	lt. extra Liste			L	Länge 1100, 2200, 2750mm, Best. 3300, 5500mm										
TR	lt. extra Liste			L	Länge 3000mm										
TB41	lt. extra Liste			B	Länge 1100, 2200, 2750, 3300 u. 5500mm										
Rewi 20	lt. extra Liste			B	Länge 2000, 3000mm										

* Je nach Türgewicht, Türgröße u. Ausführung sind zusätzliche Montagebügel erforderlich

** JA =120mm Sockelfräsung an beiden senkr. Profilen, ca. 120mm kein Halt fürs Putznetz

Montagebügel Nr. 13010

Montagebügel Verstellbar (bei Bestellware) Nr. 13010V

Putznetz 2300mm Nr. 13042

Dichtung weiss und schwarz A1020 lagernd

Alle Rechte-, Satz-, Preis- oder Druckerfehler vorbehalten

Listen je Zargenset INDIVIDUELL

Nachfolgende Seiten Informieren Sie über die Zusammenstellung der Zargenset wie Größe, Set Nr., Öffnungsrichtung, Zubehör, Lagerware usw.

INDIVIDUELLE Zargensets (Profil GESCHLOSSEN)

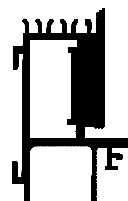
Profile auf Gerung geschnitten (lt. erhaltene Maße am Bestellformular)

Inkl. Fräsungen für Bänder und Schließblechtaschen

inkl. Schutzfolie, Putznetz, Befestigungsbügel, Snapin Eckverbinder, Distanzschiene, verpackt im Versandkarton,

Zusätze: Fräsungen für Türstopper, Türbegrenzer, wandbündige Sockelleiste, uvm.

Zusätze: Ral 9010, 9016, 9005 und andere, Oberfläche Goffrato (= leicht strukturiert)



Zargen - SET A (Profil GESCHLOSSEN)

DGL max. 980 x 2140mm

Zargenprofil Senkrecht, Zuschnitt auf Basislänge 2200mm

Zargenprofil Querteil, Zuschnitt auf Basislänge 1100mm

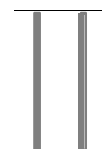


Zargen - SET B (Profil GESCHLOSSEN)

DGL max. 980 x 2690mm

Zargenprofil Senkrecht, Zuschnitt auf Basislänge 2750mm

Zargenprofil Querteil, Zuschnitt auf Basislänge 1100mm



Zargen - SET C (Profil GESCHLOSSEN) ohne Querteil

DGL max. Breite Variabel x 2750mm

Zargenprofil Senkrecht, Zuschnitt auf Basislänge 2750mm



Zargen - SET F (Profil GESCHLOSSEN)

DGL max. 980 x 2380mm

Zargenprofil Senkrecht, Zuschnitt auf Basislänge 2450mm

Zargenprofil Querteil, Zuschnitt auf Basislänge 1100mm

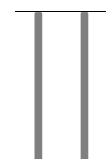


Zargen - SET G (Profil GESCHLOSSEN)

DGL max. 980 x 2940mm

Zargenprofil Senkrecht, Zuschnitt auf Basislänge 3000mm

Zargenprofil Querteil, Zuschnitt auf Basislänge 1100mm



Zargen - SET H (Profil GESCHLOSSEN) ohne Querteil

DGL max. Breite Variabel x 3000mm

Zargenprofil Senkrecht, Zuschnitt auf Basislänge 3000mm

Wandbündige Zargenprofile

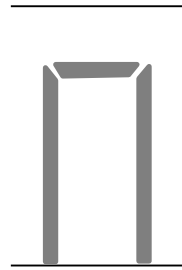
Übersicht je Set / Profiltyp

Profil INDIVIDUELL

Zuschnitt lt. Kunde/Bestellformular, inkl. Zubehör

Inkl. 2 Stk. Band- u. 1 Stk. Schließblechfräsung

Lieferzeit ca. 4-8 Wochen, Lieferzeit Ral Anfragen



ZARGENSET A - 2200mm mit Querteil / INDIVIDUELL

Profiltyp INDIVIDUELL mit Schutzfolie	Set Nummer		Tür Dicke mm	L Lagernd B Bestellung	I nach INNEN öffnend A nach AUSSEN öffnend	** Sockelfräsung	Stk. Profillänge ca. 2200mm	Stk. Profillänge ca. 1100mm	* Montagebügel	Stk. Putznetz a 2,3 m Art. Nr. 13042	Shapin Eckverbinder Set Art. Nr. 13056 / 58	Set-Distanzschiene Art. Nr. 13013	Set-Distanzschiene Art. Nr. 13053	OHNE Dichtung (mit Az. Lieferbar)	Oberfläche Pressblank
---	---------------	--	--------------------	---------------------------	---	------------------	--------------------------------	--------------------------------	----------------	---	--	--------------------------------------	--------------------------------------	--------------------------------------	-----------------------

TCS45	A-20		45	B	I	J/N	2	1	6	5	1	1		x	x
TCS50	A-25		50	B	I	J/N	2	1	6	5	1	1		x	x
TCS50F	A-25F		50	B	I	J/N	2	1	6	5	1	1		x	x
TST56	A-56		56	B	I	J/N	2	1	6	3	1		1	x	x

TCT45	A-30		45-56	B	A	J/N	2	1	6	5	1	1		x	x
TST56	A-56		56	B	A	J/N	2	1	6	3	1		1	x	x
TCG (Glas)	A-33		8-10	B	A	J/N	2	1	6	5	1		1	x	x

TST40	A-40		44	B	I-A	J/N	2	1	6	3	1		1	x	x
TST45	A-45		45	B	I-A	J/N	2	1	6	3	1		1	x	x
TST45L	A-45L		45	B	I-A	J/N	2	1	6	3	1		1	x	x
TST50	A-50		50	B	I-A	J/N	2	1	6	3	1		1	x	x
TST56	A-56		56	B	I-A	J/N	2	1	6	3	1		1	x	x
TST56 P (Pivot)	A-60		56	B	I/A	J/N	2	1	6	3			1	x	x
Sockelfräsung/Set															

Rewi 20	inkl. Zuschnitt auf Maß, Eckverbinder, Montagebügel u. Putznetz														
Set A	basierend auf 1 Stk. Profillänge 2000mm (4x MB, 1x PN, 4x Eckverbinder)														
Set B	basierend auf 1 Stk. Profillänge 3000mm (4x MB, 2x PN, 4x Eckverbinder)														
Set C	basierend auf je 1 Stk. Profillänge 3000+2000mm (4x MB, 2x PN, 4x Eckverb.)														

Zusätze für Zargenset INDIVIDUELL

	Ral 9010, 9016, 9005, Oberfläche Gofratto (= leicht Strukturiert)	Set	
	Weitere Ral Farben auf Anfrage		
	Ral Pauschale je Auftrag	Pau.	
	Zusätzliche Bandtaschen oder Schließblechtaschenfräsung,	Stück	
	2 flügelige Zargenausführung	Set	
	Fräsung Obertürschliesser GEZE, DORMA, Active Stop	Stück	
	Fräsung Türbegrenzer, Athmer Porti Nr. 5371	Stück	
	Fräsung Sonderschließblech auf Anfrage		

* Je nach Türgewicht, Türgröße u. Ausführung sind zusätzliche Montagebügel erforderlich

** Sockelfräsung als Aufzahlung möglich, Höhe lt. Ihrer Angabe, in diesem Bereich kein Halt fürs Putznetz

Montagebügel Nr. 13010

Montagebügel Verstellbar (bei Bestellware) Nr. 13010V

Putznetz 2300mm Nr. 13042

Dichtung weiss und schwarz A1020 lagernd

Alle Rechte-, Satz-, Preis- oder Druckerfehler vorbehalten

Wandbündige Zargenprofile

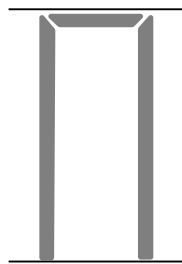
Übersicht je Set / Profiltyp

Profil INDIVIDUELL

Zuschnitt lt. Kunde/Bestellformular, inkl. Zubehör

Inkl. 3 Stk. Band- u. 1 Stk. Schließblechfräsung

Lieferzeit ca. 4-8 Wochen, Lieferzeit Ral Anfragen



ZARGENSET B - 2750mm mit Querteil / INDIVIDUELL

Profiltyp INDIVIDUELL mit Schutzfolie	Set Nummer		Tür Dicke mm	L Lagernd B Bestellung	I nach INNEN öffnend A nach AUSSEN öffnend	** Sockelfräsung	Stk. Profillänge ca. 2750mm	Stk. Profillänge ca. 1100mm	* Montagebügel	Stk. Putznetz a 2,3 m Art. Nr. 13042	Shapin Eckverbinder Set Art. Nr. 13056 / 58	Set-Distanzschiene Art. Nr. 13013	Set-Distanzschiene Art. Nr. 13053	OHNE Dichtung (mit Az. Lieferbar)	Oberfläche Pressblank
---	---------------	--	--------------------	---------------------------	---	------------------	--------------------------------	--------------------------------	----------------	---	--	--------------------------------------	--------------------------------------	--------------------------------------	-----------------------

TCS45	B-20		45	B	I	J/N	2	1	8	6	1	1		x	x
TCS50	B-25		50	B	I	J/N	2	1	8	6	1	1		x	x
TCS50F	B-25F		50	B	I	J/N	2	1	8	6	1	1		x	x
TST56	B-56		56	B	I	J/N	2	1	8	3	1		1	x	x

TCT45	B-30		45-56	B	A	J/N	2	1	8	6	1	1		x	x
TST56	B-56		56	B	A	J/N	2	1	8	3	1		1	x	x
TCG (Glas)	B-33		8-10	B	A	J/N	2	1	8	6	1		1	x	x

TST40	B-40		44	B	I-A	J/N	2	1	8	3	1		1	x	x
TST45	B-45		45	B	I-A	J/N	2	1	8	3	1		1	x	x
TST45L	B-45L		45	B	I-A	J/N	2	1	8	3	1		1	x	x
TST50	B-50		50	B	I-A	J/N	2	1	8	3	1		1	x	x
TST56	B-56		56	B	I-A	J/N	2	1	8	3	1		1	x	x
TST56 P (Pivot)	B-60		56	B	I/A	J/N	2	1	8	3			1	x	x
Sockelfräsung/Set															

Rewi 20	inkl. Zuschnitt auf Maß, Eckverbinder, Montagebügel u. Putznetz														
Set A	basierend auf 1 Stk. Profillänge 2000mm (4x MB, 1x PN, 4x Eckverbinder)														
Set B	basierend auf 1 Stk. Profillänge 3000mm (4x MB, 2x PN, 4x Eckverbinder)														
Set C	basierend auf je 1 Stk. Profillänge 3000+2000mm (4x MB, 2x PN, 4x Eckverb.)														

Zusätze für Zargenset INDIVIDUELL

	Ral 9010, 9016, 9005, Oberfläche Gofratto (= leicht Strukturiert)	Set	
	Weitere Ral Farben auf Anfrage		
	Ral Pauschale je Auftrag	Pau.	
	Zusätzliche Bandtaschen oder Schließblechtaschenfräsung,	Stück	
	2 flügelige Zargenausführung	Set	
	Fräsung Obertürschliesser GEZE, DORMA, Active Stop	Stück	
	Fräsung Türbegrenzer, Athmer Porti Nr. 5371	Stück	
	Fräsung Sonderschließblech auf Anfrage		

* Je nach Türgewicht, Türgröße u. Ausführung sind zusätzliche Montagebügel erforderlich

** Sockelfräsung als Aufzahlung möglich, Höhe lt. Ihrer Angabe, in diesem Bereich kein Halt fürs Putznetz

Montagebügel Nr. 13010

Putznetz 2300mm Nr. 13042

Montagebügel Verstellbar (bei Bestellware) Nr. 13010V

Dichtung weiss und schwarz A1020 lagernd

Alle Rechte-, Satz-, Preis- oder Druckerfehler vorbehalten

Wandbündige Zargenprofile

Übersicht je Set / Profiltyp

Profil INDIVIDUELL

Zuschnitt lt. Kunde/Bestellformular, inkl. Zubehör

Inkl. 3 Stk. Band- u. 1 Stk. Schließblechfräsung

Lieferzeit ca. 4-8 Wochen, Lieferzeit Ral Anfragen



ZARGENSET C - 2750mm OHNE Querteil / INDIVIDUELL

Profiltyp INDIVIDUELL mit Schutzfolie	Set Nummer		Tür Dicke mm	L Lagernd B Bestellung	I nach INNEN öffnend A nach AUSSEN öffnend	** Sockelfräsung	Stk. Profillänge ca. 2750mm	Stk. Profillänge ca. 1100mm	* Montagebügel	Stk. Putznetz a 2,3 m Art. Nr. 13042	Snapiin Eckverbinder Set Art. Nr. 13056 / 58	Set-Distanzschiene Art. Nr. 13013	Set-Distanzschiene Art. Nr. 13053	OHNE Dichtung (mit Az. Lieferbar)	Oberfläche Pressblank
---	---------------	--	--------------------	---------------------------	---	------------------	--------------------------------	--------------------------------	----------------	---	---	--------------------------------------	--------------------------------------	--------------------------------------	-----------------------

TCS45	C-20		45	B	I	J/N	2		8	5		2		x	x
TCS50	C-25		50	B	I	J/N	2		8	5		2		x	x
TCS50F	C-25F		50	B	I	J/N	2		8	5		2		x	x
TST56	C-56		56	B	I	J/N	2		8	3			2	x	x

TCT45	C-30		45-56	B	A	J/N	2		8	5		2		x	x
TST56	C-56		56	B	A	J/N	2		8	3			2	x	x
TCG (Glas)	C-33		8-10	B	A	J/N	2		8	5			2	x	x

TST40	C-40		44	B	I-A	J/N	2		8	3			2	x	x
TST45	C-45		45	B	I-A	J/N	2		8	3			2	x	x
TST45L	C-45L		45	B	I-A	J/N	2		8	3			2	x	x
TST50	C-50		50	B	I-A	J/N	2		8	3			2	x	x
TST56	C-56		56	B	I-A	J/N	2		8	3			2	x	x
TST56 P (Pivot)	C-60		56	B	I/A	J/N	2		8	3			1	x	x
Sockelfräsung/Set															

Rewi 20	inkl. Zuschnitt auf Maß, Eckverbinder, Montagebügel u. Putznetz														
Set A	basierend auf 1 Stk. Profillänge 2000mm (4x MB, 1x PN, 4x Eckverbinder)														
Set B	basierend auf 1 Stk. Profillänge 3000mm (4x MB, 2x PN, 4x Eckverbinder)														
Set C	basierend auf je 1 Stk. Profillänge 3000+2000mm (4x MB, 2x PN, 4x Eckverb.)														

Zusätze für Zargenset INDIVIDUELL

	Ral 9010, 9016, 9005, Oberfläche Gofratto (= leicht Strukturiert)	Set	
	Weitere Ral Farben auf Anfrage		
	Ral Pauschale je Auftrag	Pau.	
	Zusätzliche Bandtaschen oder Schließblechtaschenfräsung,	Stück	
	2 flügelige Zargenausführung	Set	
	Fräsung Sonderschließblech auf Anfrage		

* Je nach Türgewicht, Türgröße u. Ausführung sind zusätzliche Montagebügel erforderlich

** Sockelfräsung als Aufzahlung möglich, Höhe lt. Ihrer Angabe, in diesem Bereich kein Halt fürs Putznetz

Montagebügel Nr. 13010

Montagebügel Verstellbar (bei Bestellware) Nr. 13010V

Putznetz 2300mm Nr. 13042

Dichtung weiss und schwarz A1020 lagernd

Alle Rechte-, Satz-, Preis- oder Druckerfehler vorbehalten

Wandbündige Zargenprofile

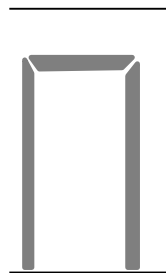
Übersicht je Set / Profiltyp

Profil INDIVIDUELL

Zuschnitt lt. Kunde/Bestellformular, inkl. Zubehör

Inkl. 3 Stk. Band- u. 1 Stk. Schließblechfräsung

Lieferzeit ca. 4-8 Wochen, Lieferzeit Ral Anfragen



ZARGENSET F - 2450mm mit Querteil / INDIVIDUELL

Profiltyp INDIVIDUELL mit Schutzfolie	Set Nummer		Tür Dicke mm	L Lagernd B Bestellung	I nach INNEN öffnend A nach AUSSEN öffnend	** Sockelfräsung	Stk. Profillänge ca. 2450mm	Stk. Profillänge ca. 1100mm	* Montagebügel	Stk. Putznetz a 2,3 m Art. Nr. 13042	Snarin Eckverbinder Set Art. Nr. 13056 / 58	Set-Distanzschiene Art. Nr. 13013	Set-Distanzschiene Art. Nr. 13053	OHNE Dichtung (mit Az. Lieferbar)	Oberfläche Pressblank
---	---------------	--	--------------------	---------------------------	---	------------------	--------------------------------	--------------------------------	----------------	---	--	--------------------------------------	--------------------------------------	--------------------------------------	-----------------------

TCS45	F-20		45	B	I	J/N	2	1	8	6	1	1		x	x
TCS50	F-25		50	B	I	J/N	2	1	8	6	1	1		x	x
TCS50F	F-25F		50	B	I	J/N	2	1	8	6	1	1		x	x
TST56	F-56		56	B	I	J/N	2	1	8	3	1		1	x	x

TCT45	F-30		45-56	B	A	J/N	2	1	8	6	1	1		x	x
TST56	F-56		56	B	A	J/N	2	1	8	3	1		1	x	x
TCG (Glas)	F-33		8-10	B	A	J/N	2	1	8	6	1		1	x	x

TST40	F-40		44	B	I-A	J/N	2	1	8	3	1		1	x	x
TST45	F-45		45	B	I-A	J/N	2	1	8	3	1		1	x	x
TST45L	F-45L		45	B	I-A	J/N	2	1	8	3	1		1	x	x
TST50	F-50		50	B	I-A	J/N	2	1	8	3	1		1	x	x
TST56	F-56		56	B	I-A	J/N	2	1	8	3	1		1	x	x
TST56 P (Pivot)	F-60		56	B	I/A	J/N	2	1	8	3			1	x	x
Sockelfräsung/Set															

Rewi 20	inkl. Zuschnitt auf Maß, Eckverbinder, Montagebügel u. Putznetz														
Set A	basierend auf 1 Stk. Profillänge 2000mm (4x MB, 1x PN, 4x Eckverbinder)														
Set B	basierend auf 1 Stk. Profillänge 3000mm (4x MB, 2x PN, 4x Eckverbinder)														
Set C	basierend auf je 1 Stk. Profillänge 3000+2000mm (4x MB, 2x PN, 4x Eckverb.)														

Zusätze für Zargenset INDIVIDUELL

	Ral 9010, 9016, 9005, Oberfläche Gofratto (= leicht Strukturiert)	Set	
	Weitere Ral Farben auf Anfrage		
	Ral Pauschale je Auftrag	Pau.	
	Zusätzliche Bandtaschen oder Schließblechtaschenfräsung,	Stück	
	2 flügelige Zargenausführung	Set	
	Fräsung Obertürschliesser GEZE, DORMA, Active Stop	Stück	
	Fräsung Türbegrenzer, Athmer Porti Nr. 5371	Stück	
	Fräsung Sonderschließblech auf Anfrage		

* Je nach Türgewicht, Türgröße u. Ausführung sind zusätzliche Montagebügel erforderlich

** Sockelfräsung als Aufzahlung möglich, Höhe lt. Ihrer Angabe, in diesem Bereich kein Halt fürs Putznetz

Montagebügel Nr. 13010

Montagebügel Verstellbar (bei Bestellware) Nr. 13010V

Putznetz 2300mm Nr. 13042

Dichtung weiss und schwarz A1020 lagernd

Alle Rechte-, Satz-, Preis- oder Druckerfehler vorbehalten

Wandbündige Zargenprofile

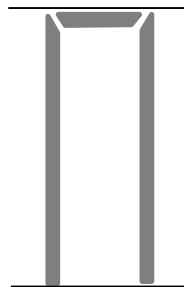
Übersicht je Set / Profiltyp

Profil INDIVIDUELL

Zuschnitt lt. Kunde/Bestellformular, inkl. Zubehör

Inkl. 4 Stk. Band- u. 1 Stk. Schließblechfräsung

Lieferzeit ca. 4-8 Wochen, Lieferzeit Ral Anfragen



ZARGENSET G - 3000mm mit Querteil / INDIVIDUELL

Profiltyp INDIVIDUELL mit Schutzfolie	Set Nummer		Tür Dicke mm	L Lagernd B Bestellung	I nach INNEN öffnend A nach AUSSEN öffnend	** Sockelfräsung	Stk. Profillänge ca. 3000mm	Stk. Profillänge ca. 1100mm	* Montagebügel	Stk. Putznetz a 2,3 m Art. Nr. 13042	Shapin Eckverbinder Set Art. Nr. 13056 / 58	Set-Distanzschiene Art. Nr. 13013	Set-Distanzschiene Art. Nr. 13053	OHNE Dichtung (mit Az. Lieferbar)	Oberfläche Pressblank
---	---------------	--	--------------------	---------------------------	---	------------------	--------------------------------	--------------------------------	----------------	---	--	--------------------------------------	--------------------------------------	--------------------------------------	-----------------------

TCS45	G-20		45	B	I	J/N	2	1	10	7	1	1		x	x
TCS50	G-25		50	B	I	J/N	2	1	10	7	1	1		x	x
TCS50F	G-25F		50	B	I	J/N	2	1	10	7	1	1		x	x
TST56	G-56		56	B	I	J/N	2	1	10	4	1		1	x	x

TCT45	G-30		45-56	B	A	J/N	2	1	10	7	1	1		x	x
TST56	G-56		56	B	A	J/N	2	1	10	4	1		1	x	x
TCG (Glas)	G-33		8-10	B	A	J/N	2	1	10	7	1		1	x	x

TST40	G-40		44	B	I-A	J/N	2	1	10	4	1		1	x	x
TST45	G-45		45	B	I-A	J/N	2	1	10	4	1		1	x	x
TST45L	G-45L		45	B	I-A	J/N	2	1	10	4	1		1	x	x
TST50	G-50		50	B	I-A	J/N	2	1	10	4	1		1	x	x
TST56	G-56		56	B	I-A	J/N	2	1	10	4	1		1	x	x
TST56 P (Pivot)	G-60		56	B	I/A	J/N	2	1	10	4			1	x	x
Sockelfräsung/Set															

Rewi 20	inkl. Zuschnitt auf Maß, Eckverbinder, Montagebügel u. Putznetz														
Set A	basierend auf 1 Stk. Profillänge 2000mm (4x MB, 1x PN, 4x Eckverbinder)														
Set B	basierend auf 1 Stk. Profillänge 3000mm (4x MB, 2x PN, 4x Eckverbinder)														
Set C	basierend auf je 1 Stk. Profillänge 3000+2000mm (4x MB, 2x PN, 4x Eckverb.)														

Zusätze für Zargenset INDIVIDUELL

	Ral 9010, 9016, 9005, Oberfläche Gofratto (= leicht Strukturiert)	Set	
	Weitere Ral Farben auf Anfrage		
	Ral Pauschale je Auftrag	Pau.	
	Zusätzliche Bandtaschen oder Schließblechtaschenfräsung,	Stück	
	2 flügelige Zargenausführung	Set	
	Fräsung Obertürschliesser GEZE, DORMA, Active Stop	Stück	
	Fräsung Türbegrenzer, Athmer Porti Nr. 5371	Stück	
	Fräsung Sonderschließblech auf Anfrage		

* Je nach Türgewicht, Türgröße u. Ausführung sind zusätzliche Montagebügel erforderlich

** Sockelfräsung als Aufzahlung möglich, Höhe lt. Ihrer Angabe, in diesem Bereich kein Halt fürs Putznetz

Montagebügel Nr. 13010

Montagebügel Verstellbar (bei Bestellware) Nr. 13010V

Putznetz 2300mm Nr. 13042

Dichtung weiss und schwarz A1020 lagernd

Alle Rechte-, Satz-, Preis- oder Druckerfehler vorbehalten

Wandbündige Zargenprofile

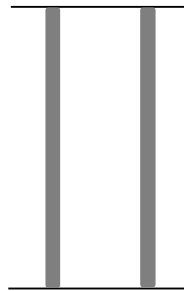
Übersicht je Set / Profiltyp

Profil INDIVIDUELL

Zuschnitt lt. Kunde/Bestellformular, inkl. Zubehör

Inkl. 4 Stk. Band- u. 1 Stk. Schließblechfräsung

Lieferzeit ca. 4-8 Wochen, Lieferzeit Ral Anfragen



ZARGENSET H - 3000mm OHNE Querteil / INDIVIDUELL

Profiltyp INDIVIDUELL mit Schutzfolie	Set Nummer		Tür Dicke mm	L Lagernd B Bestellung	I nach INNEN öffnend A nach AUSSEN öffnend	** Sockelfräsung	Stk. Profillänge ca. 3000mm	Stk. Profillänge ca. 1100mm	* Montagebügel	Stk. Putznetz a 2,3 m Art. Nr. 13042	Snapiin Eckverbinder Set Art. Nr. 13056 / 58	Set-Distanzschiene Art. Nr. 13013	Set-Distanzschiene Art. Nr. 13053	OHNE Dichtung (mit Az. Lieferbar)	Oberfläche Pressblank
---	---------------	--	--------------------	---------------------------	---	------------------	--------------------------------	--------------------------------	----------------	---	---	--------------------------------------	--------------------------------------	--------------------------------------	-----------------------

TCS45	H-20		45	B	I	J/N	2		10	6		2		x	x
TCS50	H-25		50	B	I	J/N	2		10	6		2		x	x
TCS50F	H-25F		50	B	I	J/N	2		10	6		2		x	x
TST56	H-56		56	B	I	J/N	2		10	4			2	x	x

TCT45	H-30		45-56	B	A	J/N	2		10	6		2		x	x
TST56	H-56		56	B	A	J/N	2		10	4			2	x	x
TCG (Glas)	H-33		8-10	B	A	J/N	2		10	6			2	x	x

TST40	H-40		44	B	I-A	J/N	2		10	4			2	x	x
TST45	H-45		45	B	I-A	J/N	2		10	4			2	x	x
TST45L	H-45L		45	B	I-A	J/N	2		10	4			2	x	x
TST50	H-50		50	B	I-A	J/N	2		10	4			2	x	x
TST56	H-56		56	B	I-A	J/N	2		10	4			2	x	x
TST56 P (Pivot)	H-60		56	B	I/A	J/N	2		10	4			1	x	x
Sockelfräsung/Set															

Rewi 20	inkl. Zuschnitt auf Maß, Eckverbinder, Montagebügel u. Putznetz														
Set A	basierend auf 1 Stk. Profillänge 2000mm (4x MB, 1x PN, 4x Eckverbinder)														
Set B	basierend auf 1 Stk. Profillänge 3000mm (4x MB, 2x PN, 4x Eckverbinder)														
Set C	basierend auf je 1 Stk. Profillänge 3000+2000mm (4x MB, 2x PN, 4x Eckverb.)														

Zusätze für Zargenset INDIVIDUELL

	Ral 9010, 9016, 9005, Oberfläche Gofratto (= leicht Strukturiert)	Set	
	Weitere Ral Farben auf Anfrage		
	Ral Pauschale je Auftrag	Pau.	
	Zusätzliche Bandtaschen oder Schließblechtaschenfräsung,	Stück	
	2 flügelige Zargenausführung	Set	
	Fräsung Sonderschließblech auf Anfrage		

* Je nach Türgewicht, Türgröße u. Ausführung sind zusätzliche Montagebügel erforderlich

** Sockelfräsung als Aufzahlung möglich, Höhe lt. Ihrer Angabe, in diesem Bereich kein Halt fürs Putznetz

Montagebügel Nr. 13010

Montagebügel Verstellbar (bei Bestellware) Nr. 13010V

Putznetz 2300mm Nr. 13042

Dichtung weiss und schwarz A1020 lagernd


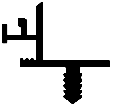
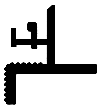
Alle Rechte-, Satz-, Preis- oder Druckerfehler vorbehalten






Blindstock / Universalprofile per Stück

Profile mit Trennschnitt (ohne Putznetz)

Lieferzeit Lagerware ca. 3-6 Tage

Lieferzeit Bestellware ca. 3-4 Wochen

Einzelprofile lt. angegebenen Längen					
Blindstockprofile per Stück	Länge mm	Artikel Nr.	Sockel fräsung		Lagernd Bestellung
TP (mit Schutzfolie)  (auch als Set A, B, C, D, E lieferbar)	1100	10121-11g	N		B
	2200*	10121-22g	J/N		B
	2750*	10121-27g	J/N		B
	3300*	10121-33g	J/N		B
	5500	10121-55g	N		B
TL (mit Schutzfolie)  (auch als Set A, B, C, D, E lieferbar)	1100	10110-11g	N		L
	2200*	10110-22g	N		L
	2750*	10110-27g	N		L
	3300*	10110-33g	N		L
	5500	10110-55g	N		B
TFN (mit Schutzfolie)  (auch als Set A, B, C, D, E lieferbar)	1100	10115-11g	N		B
	2200*	10115-22g	J/N		B
	2750*	10115-27g	J/N		B
	3300*	10115-33g	J/N		B
	5500	10115-55g	N		B

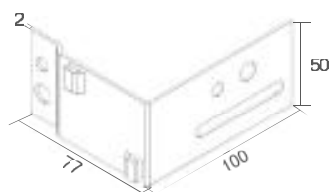
Universalprofile per Stück	Länge mm	Artikel Nr.	Sockel fräsung		Lagernd Bestellung
TR (mit Schutzfolie) 	3000	TR-30g	N		L
TB37 (ohne Schutzfolie) 	1100	TB37-11g	N		B
	2200	TB37-22g	N		L
	2750	TB37-27g	N		L
	3300	TB37-33g	N		B
	5500	TB37-55g	N		B
TB40 (ohne Schutzfolie) 	1100	TB40-11g	N		B
	2200	TB40-22g	N		B
	2750	TB40-27g	N		B
	3300	TB40-33g	N		B
	5500	TB40-55g	N		B
Revi20 (mit Schutzfolie) 	2000	Revi20-20g	N		B
	3000	Revi20-30g	N		B
Putznetz / Stück 	2300	13042			L

* mit Sockelfräsung auf Bestellung möglich

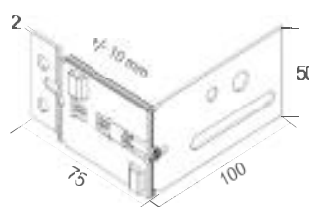
Alle Rechte-, Satz-, Preis- oder Druckerfehler vorbehalten

Befestigungs - Montagebügel für die Profile TUS, TUT, TCS, TCT, TP, TPL, TPS, Revi20

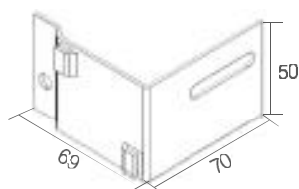
STANDARD Befestigungsbügel
sind immer der Lagerware beige-packt
Putzdicke 15mm, Nr. 13010 A



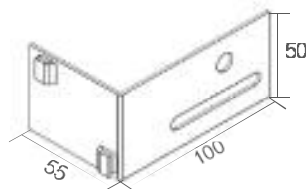
Befestigungsbügel Verstellbar
Verstellbar ± 10 mm
Putzdicke 15mm, Nr. 13010V



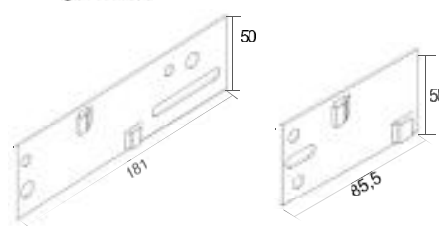
Befestigungsbügel kurz
Putzdicke 15mm, Nr. 13010K



Befestigungsbügel kurz K
Putzdicke 15mm, Nr. 13010KK

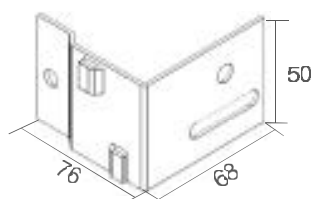


Befestigungsplatte
gerade Nr. 13010G
gerade kurz Nr. 13010 TG

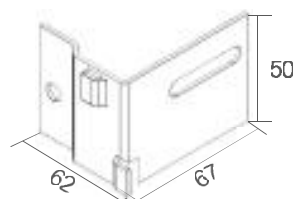


Befestigungs - Montagebügel für verschiedene Profile

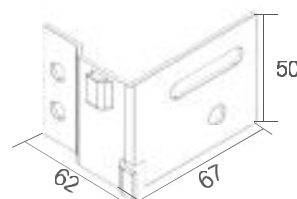
Befestigungsbügel für
Profil TST56, TST56 Pivot
Putzdicke 15mm, Nr. 13059



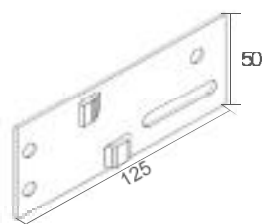
Befestigungsbügel für
Profil TST45, TST45L, TCG
Putzdicke 15mm, Nr. 13052



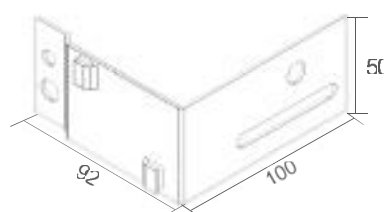
Befestigungsbügel für
Profil TST40
Putzdicke 15mm, Nr. 13055



Befestigungsplatte für
Profil TST45, TST45L, TCG
Putzdicke 15mm, Nr. 13052G



SONDER Befestigungsbügel
für Profil TUX, TCx, TPx, Revi20
Putzdicke 8mm, Nr. 13010T



Bandsysteme / Fräsungen für Zargenprofile

Welches Band zu welchem Profil

Vor Anwendung der Bandsysteme sind Musterfräsungen/Funktionsprüfungen durchzuführen.

Diese Liste soll als Hilfestellung dienen und ist NICHT taxativer Natur.

		Max. Belast. bei zwei Bänder kg	ZARGEN PROFILTYP						
			TUS45 TUS45k TCS45 TPS	TUS50 TUS50k TCS50 TCS50F TST50	TUS56 TUS59	TUT45 TUT59 TCT45 TPL TST56	TST40 TST45 TST45L	TCG	TST56P
Hersteller	Bandbezeichnung								
BASYS	Pivota DX38 N	60	x	x					
BASYS	Pivota DX42 3D	60	x	x			x		
BASYS	Pivota DX43 3D	60	x	x			x		
BASYS	Pivota DX78 3D	80	x	x	x		x		
BASYS	Pivota DX60 3D	100		x	x				
BASYS	Pivota DX62 3D	100		x	x				
BASYS	Pivota DX100 3D	120		x	x				
BASYS	Pivota DXS 100 Steel	160		x	x				
BASYS	Pivota DX200 3D	200			x				
BASYS	Pivota DX80 3D	80				x			
BASYS	Pivota DXS80 Steel	120				x			

SIMONS	TE240 3D	60	x	x			x		
SIMONS	TE340 3D	80		x	x				
SIMONS	TE 526 3D	120			x				
SIMONS	TE 527 3D	120			x				
SIMONS	TE 540 3D	120			x				
SIMONS	TE 640 3D ?	200			x				
SIMONS	TE 541 FVZ 3D	100				x			
SIMONS	TE 311/44 FVZ 3D ?	60				x			
SIMONS	TEG 310 2D (Glas)	60						x	

Fritz Jürgens	System M32	150							x
Fritz Jürgens	System M32+	300							x
JNF	IN.05.204	100							x


Alle Rechte-, Satz-, Preis- oder Druckerfehler vorbehalten


Zubehör / Fräsungen für Zargenprofile


Welche Dichtung, Schließblech usw. passt in welches Profil


Vor Anwendung der angeführten Produkte sind Musterfräsungen/Funktionsprüfungen durchzuführen.

Diese Liste soll als Hilfestellung dienen und ist NICHT taxativer Natur.

		Dichtung Breite mm	ZARGEN PROFILTYP					
			TUS45 TUS45k TCS45 TPS TPL	TUS50 TUS50k TUT45 TUS56 TST56	TCS50 TCS50F TCT45	TST40 TST45 TST45L TST50	TUS59 TUT59	TCG
DICHTUNG	Hersteller	Bezeichnung						
GOLL	A1020	11,5	x	x	x	x		
GOLL	SF1044 Sylikon	11,5	x	x	x	x		
GOLL	A1021	15					x	
GOLL	A1022 (Glaszarge)	12						x
Deventer	D S6922a	11,5	x	x	x	x		
Deventer	D S6577a (Glaszarge)							x
Schlegel	QL3096 weiß					x		

Magnet SCHLIESSBLECH	Hersteller	Bezeichnung						
Dormakaba	SB12/MAG/Var/DS		x	x		x	x	
Dormakaba	SB/MAG/210.20.2,0		x	x		x	x	
Dormakaba	SB/MAG/120.20.2,0		x	x		x	x	
Grundmann	RNM ?							
KFV	FSS 116-		x	x			x	
SSG	MG50 ?		x	x			x	
Simons	KCM50		x	x	x	x	x	x

TÜRSCHLIESSER	Hersteller	Bezeichnung						
GEZE	plus 12mm Gleitschiene			x	x		x	
Boxer EN2-4								
Dormakaba	Gleitschiene G96 N20 K8			x	x		x	
ITS96 EN2-4								

TÜR - BEGRENZER	Hersteller	Bezeichnung						
Athmer	Porti 5371		x	x	x	x	x	
Geze	Aktiv Stop							

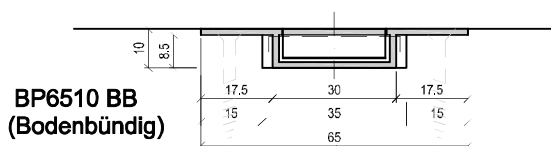
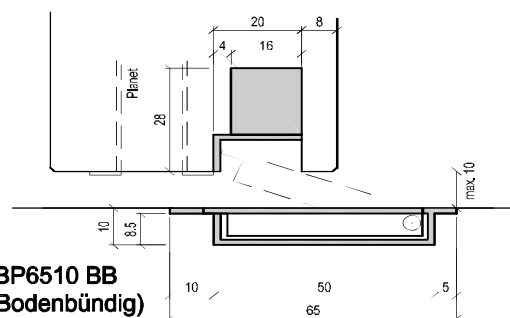
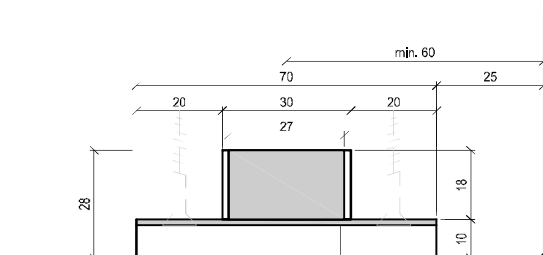
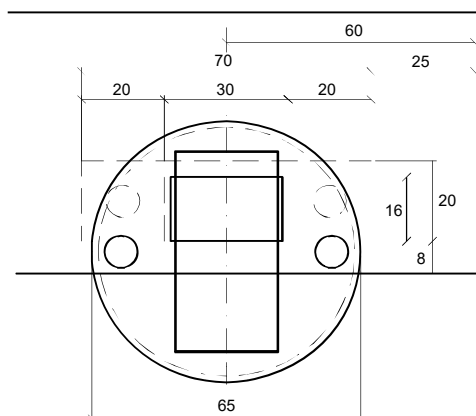
Alle Rechte-, Satz-, Preis- oder Druckerfehler vorbehalten

Bodenbündiger Türstopper BP6510

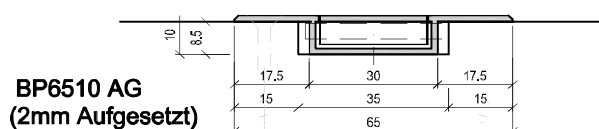
Die Türpuffer werden je nach Modell bündig oder mit 2mm Überstand (mit Fase) in den Boden eingelassen. Beim Öffnen der Türe hebt sich der Türpuffer automatisch aus der Grundplatte und senkt sich bei Schliessvorgang wieder.

Die bündigen Türpuffer wirken sehr ästhetisch und dezent. Die clevere Innovation funktioniert mit Magnetfelder (Achtung kein Herzschrittmacher)
Nur im trockenen Innenbereich anwenden!

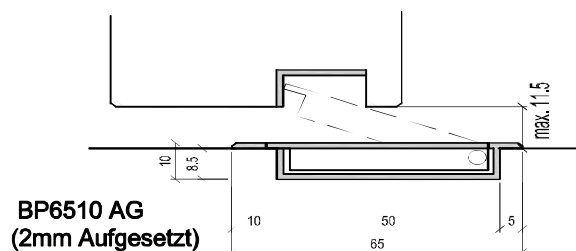
BP6510 BB (Bodenbündig)
BP6510 AG (Aufgesetzt)



**BP6510 BB
(Bodenbündig)**



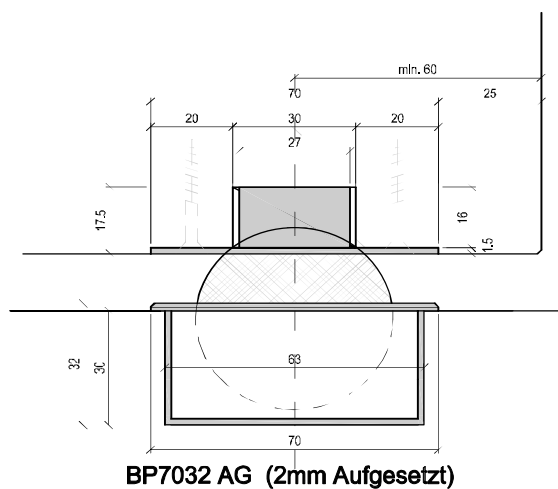
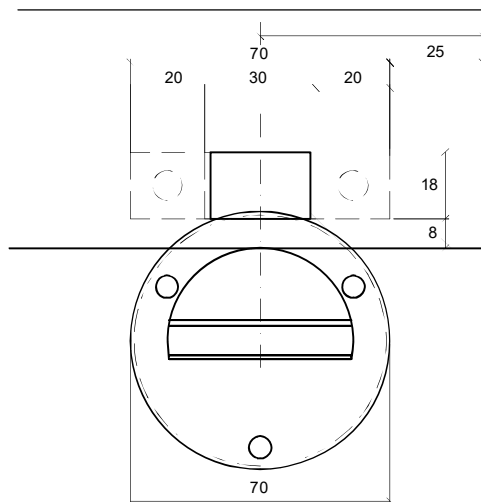
**BP6510 AG
(2mm Aufgesetzt)**



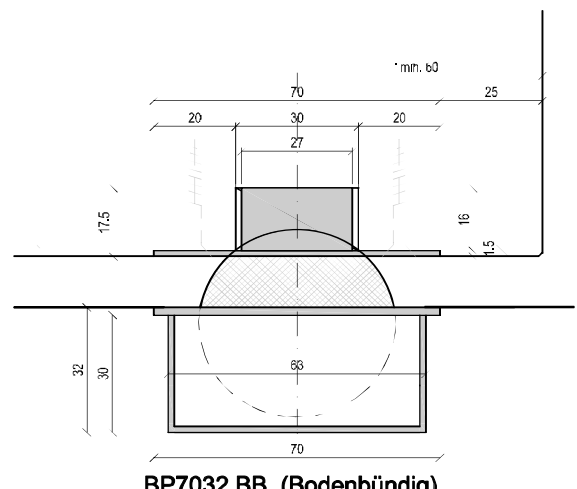
**BP6510 AG
(2mm Aufgesetzt)**

Bodenbündiger Türstopper BP7032

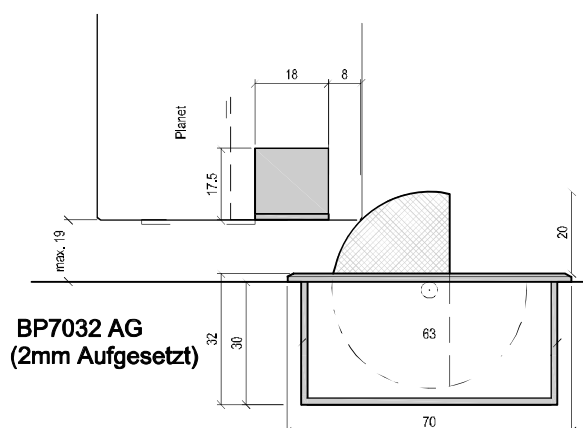
BP7032 BB (Bodenbündig)
BP7032 AG (Aufgesetzt)



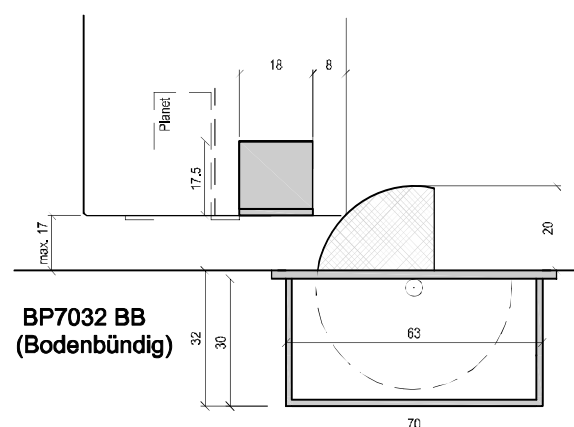
BP7032 AG (2mm Aufgesetzt)



BP7032 BB (Bodenbündig)



BP7032 AG
(2mm Aufgesetzt)



BP7032 BB
(Bodenbündig)

SONDERWÜNSCHE GEFÄLLIG ?

Wir liefern auch ..

EXPRESS - Türzargenset mit 45° Gerungsschnitten in ca. DREI Werktagen

Zargenprofil FLEXIBEL, Lagerware mit Fixmaß, (OHNE Sockelfräsung)

Türzargen inkl. Zuschnitt lt. Maßangaben

Zargenprofil FLEXIBEL, von TUS und TUT Lagerprofilen

Türzargen inkl. Zuschnitt und Zusammenbau mit unterer Distanzschiene

Zargenprofil FLEXIBEL, Abholung erforderlich

Türzargen inkl. Zuschnitt und Zusammenbau mit Querlatten

Zargenprofil FLEXIBEL, Abholung erforderlich

Türzargen inkl. Zuschnitt und Fräsungen für Bänder usw.

Zargenprofil **INDIVIDUELL**, Alu Roh oder mit Ral Beschichtung 9010, 9016, 9005 usw.

Zargenelemente mit Überhöhen bis 5,5m

2 flügelige Zargenelemente (auch mit Überhöhen)

Profillängen mit 3,3 oder 5,5m

Sonderzargen für flächenbündige rahmenlose Wandnischen (Profil Rewi20)

Ihre gewünschte Sonder - Ausführungsvariante ..

Zargendichtung Standard A1020 weiss/schwarz, 11,5mm 20, 40, 60, 80, 100, 200 lfm

Zargendichtung Standard A1020 verschiedene Farben, 6 Meter

Verdeckte Türbänder Tectus TE 240N, TE 340, TE 541FVZ 3D,

Verdeckte Türbänder BaSys Pivota DX

Magnetfallenschlösser mit Wende Schließblech für BB, WC, PZ, FA

Primer und Haftgrund für RAL beschichtete Zargenprofile

Spezial Montagekleber und Zubehör für Sockel-und Schattenfugenprofile

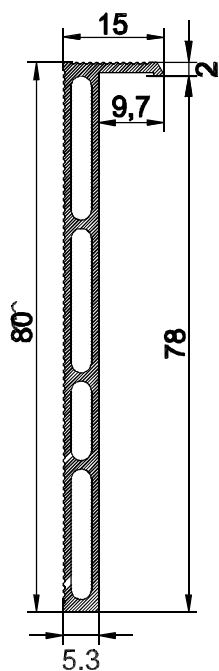
FLÄCHENBÜNDIGE SOCKELLEISTEN und SCHATTENFUGENPROFILE



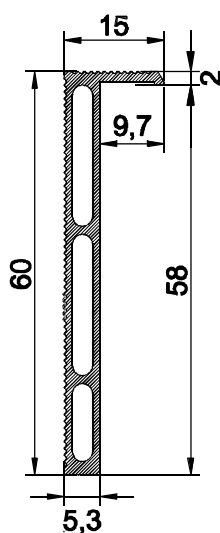
.... revolutionäre Ideen für Ihren Wohnbereich

Systemprofile für wandbündige Sockelleisten

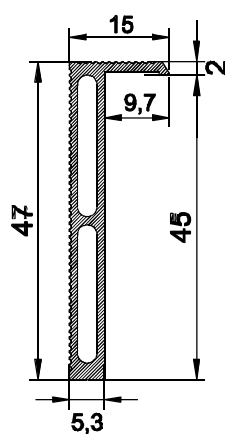
für Massivbau und Trockenbau



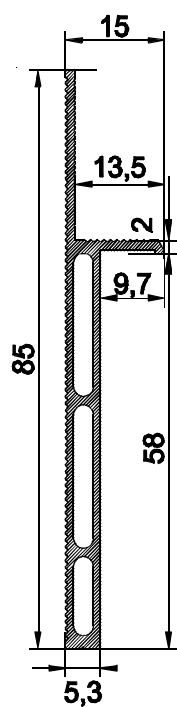
Artikel Nr. 10080
Light 80
Ziegel-Massivbau



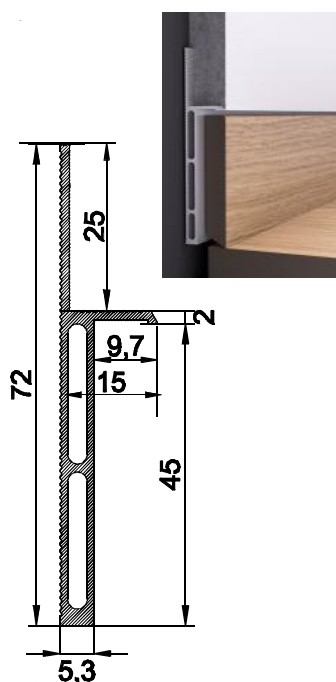
Artikel Nr. 10061
Light 60
Ziegel-Massivbau



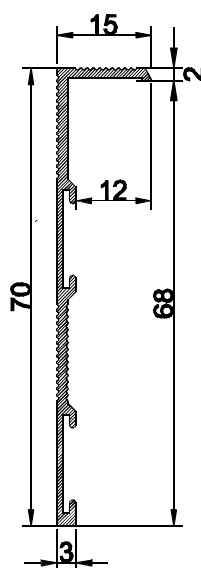
Artikel Nr. 10046
Light 46
Ziegel-Massivbau



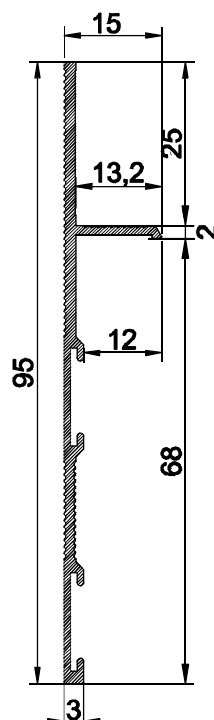
Artikel Nr. 10060
Light 60
Trockenbau



Artikel Nr. 10045
Light 46
Trockenbau



Art. 100171
C70
Ziegel-Massivbau

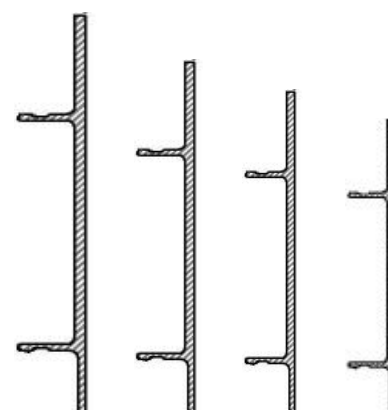
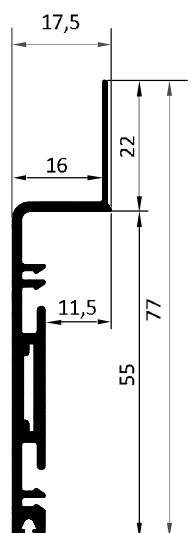
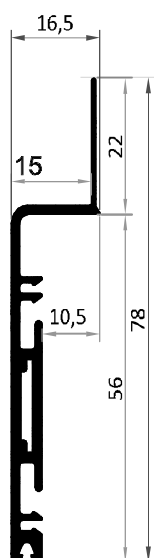
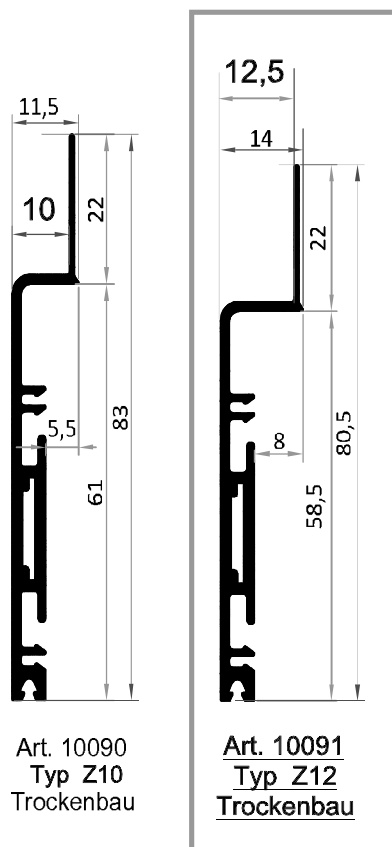


Art. 100170
C70
Trockenbau



Systemprofile für wandbündige Sockelleisten

Trockenbau



Variante Holzblende



Variante Alublende
RAL9010, RAL9016, eloxiert
bzw. Oberfläche lt. Wunsch

Unterputzprofile für Sockelleisten

Systemprofile für wandbündige Sockelleisten 46-80mm (mit Schutzfolie)				
Bezeichnung	Artikelnr.		L/B	
Aluschiene Light für ZIEGEL-MASSIVBAU, Materialtiefe bis 9,7mm Profil für den Anschluß von Längs-, Eck-, Variable und 90 Grad Verbinder				
Light 46 Länge 2m, Höhe 46mm, Tiefe 15mm, (mit Schutzfolie)	10046		L	
Light 60 Länge 2m, Höhe 60mm, Tiefe 15mm, (mit Schutzfolie)	10061		L	
Light 80 Länge 2m, Höhe 80mm, Tiefe 15mm, (mit Schutzfolie)	10080		B	
Aluschiene Light für TROCKENBAU, Materialtiefe bis 9,7mm Profil für den Anschluß von Längs-, Eck-, Variable und 90 Grad Verbinder Inklusive Hochzug des hinteren Stegs als Anschlag für die Gipskartonplatte				
Light 46 Länge 2m, Höhe 46+25mm, Tiefe 15mm/13,2mm, (mit Schutzfolie)	10045		L	
Light 60 Länge 2m, Höhe 60+25mm, Tiefe 15mm/13,2mm, (mit Schutzfolie)	10060		L	






Systemprofile für wandbündige Fliesen-, Naturstein und Holzsockel				
Bezeichnung	Artikelnr.		L/B	
Aluschiene C70 für ZIEGEL-MASSIVBAU, Materialtiefe bis 12mm Profil für den Anschluß von Längs-, Eck-, Variable und 90 Grad Verbinder				
C70 Länge 2m, Höhe 70mm, Tiefe 15mm, (mit Schutzfolie)	10171		L	
Aluschiene C70 für TROCKENBAU, Materialtiefe bis 12mm Profil für den Anschluß von Längs, Eck, Variable und 90-Grad Verbinder Inklusive Hochzug des hinteren Stegs als Anschlag für die Gipskartonplatte				
C70 Länge 2m, Höhe 70+25mm, Tiefe 15mm/13,2mm, (mit Schutzfolie)	10170		L	

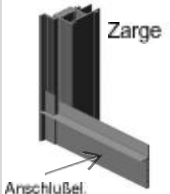


Systemprofile für wandbündige Alublenden, Holz oder Teppich				
Bezeichnung	Artikelnr.		L/B	
Z-Profil für Trockenbau, inkl. Selbstklebende Rückseite				
Z12,5 für 12,5 GK, L 2,3 m, H 58,5+22mm, Tiefe 14mm/Material 8mm	10091		L	
Z10 für 10mm GK, L 2,3m, H 61+22mm, Tiefe 11,5mm/Material 5,5mm	10090		B	
Z15 für 15mm GK, L 2,3m, H 56+22mm, Tiefe 16,5mm/Material 10,5mm	10092		B	
Z16 für 16mm GK, L 2,3m, H 55+22mm, Tiefe 17,5mm/Material 11,5mm	10093		B	
Z 12,5 Abdeckblende, RAL 9010/9016, H58mm, L 2,3m, LZ anfragen	40101/111		B	
Z 12,5 Abdeckblende, Alu Natur eloxiert, H58mm, L 2,3m, LZ anfragen	40121		B	
Z 10 Abdeckblende, RAL 9010/9016, H 61mm, L 2,3m, LZ anfragen	40100/110		B	
Z 10 Abdeckblende, Alu Natur eloxiert, H 61mm, L 2,3m, LZ anfragen	40120		B	
Z 15 Abdeckblende, RAL 9010/9016, H 56mm, L 2,3m, LZ anfragen	40102/112		B	
Z 15 Abdeckblende, Alu Natur eloxiert, H 56mm, L 2,3m, LZ anfragen	40122		B	
Z 16 Abdeckblende, RAL 9010/9016, H 55mm, L 2,3m, LZ anfragen	40103/113		B	
Z 16 Abdeckblende, Alu Natur eloxiert, H 55mm, L 2,3m, LZ anfragen	40123		B	

Alle Rechte-, Satz-, Preis- oder Druckerfehler vorbehalten

L= Lagernd, B= Bestellware

Zubehör für Unterputzprofile

Längsverbinder, Variable Verbinder, Innen- u. Außenecken, Stufenverbinder				
Bezeichnung	Artikelnr.		L/B	
LÄNGSVERBINDUNGSSTÜCK (2 Stk. pro Stoß werden empfohlen)				
Modell Light 46, 60, 80, S22 (Verp. Einheit 10, 50 Stk.)	13000		L	
Modell C70, Z, S20 (Verp. Einheit 10, 50 Stk.)	13002		L	
ECKVERBINDER INNEN				
Modell Light 46 (Verp. Einheit 10 Stk.)	11046		L	
Modell Light 60, 80 (Verp. Einheit 10 Stk.)	11060		L	
Modell C70 (Verp. Einheit 10 Stk.)	11070		L	
ECKVERBINDER AUSSEN				
Modell Light 46 (Verp. Einheit 10 Stk.)	12046		L	
Modell Light 60, 80 (Verp. Einheit 10 Stk.)	12060		L	
Modell C70 (Verp. Einheit 10 Stk.)	12070		L	
Verbindungsstück für Treppen, Metall (1 Stk. per Gerung)				
Modell Ligh 46, 60, 80, S22 (Verp. Einheit 10, 50 Stk.)	13001		L	
Modell C70, Z, S20 (Verp. Einheit 10, 50 Stk.)	13003		L	
Verbindungsstück Variabel, Metall biegsam,				
Modell Light 46, 60, 80, S22 (Verp. Einheit 10, 50 Stk.)	13004		L	
Modell C70, Z, S20 (Verp. Einheit 10, 50 Stk.)	13005		L	

Sockelprofil Anschlusselemente für Zargenprofile (Bestellware)												
Vorgefertigte Anschlußteile für den direkten Anschluß an die Türzargen												
ZARGENTYP	Ziegel Massivbau					Trockenbau				L/B	Set = 2 Stk. (Li + Re)	
	L46	L60	L80	C70	S22	L46	L60	C70	S22			
TUT45, TUT59, TCT45,	13015	13019	13023	13025	13137	13016	13020	13026	13137		B	
TUS45+k, TUS50+k, TUS56, TUS59k, TCS45, 50, 50F	13017	13021	13024	13027	13138	13018	13022	13028	13138		B	
Sockelanschlusselemente für Eclisse Schiebetürkästen Syntesis auf Anfrage											B	
Sockelanschlusselemente für Scigno Schiebetürkästen auf Anfrage											B	

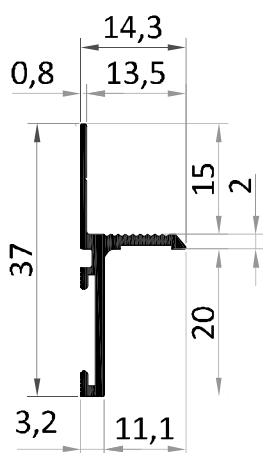
Alle Rechte-, Satz-, Preis- oder Druckerfehler vorbehalten

L= Lagernd, B= Bestellware

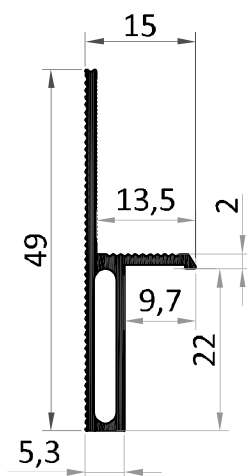
Systemprofile für Schattenfugen

für Massivbau und Trockenbau

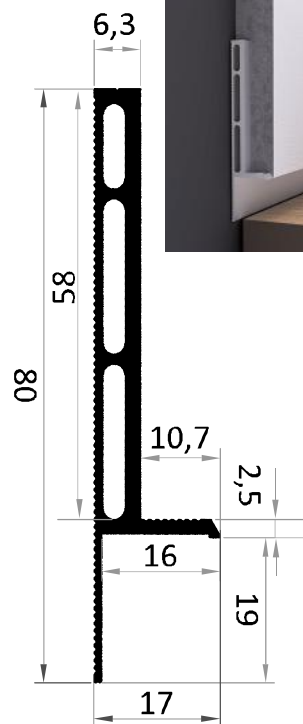
NEU



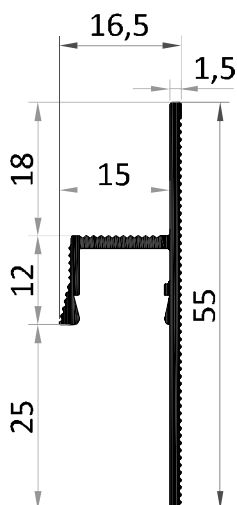
Art. 10020 Typ S20
Massiv- u. Trockenbau
schwarz eloxiert



Art. 10022 Typ S22
Massiv- u. Trockenbau



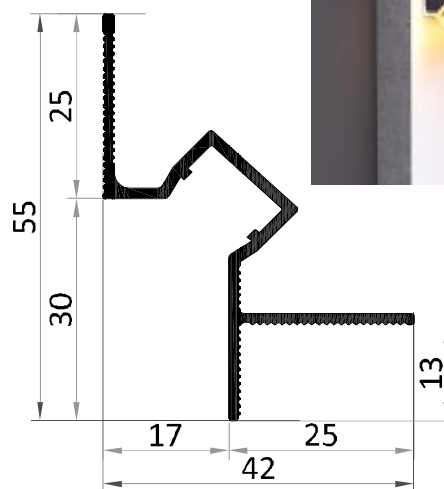
Art. 10045 ASR
Typ S45 ASR
Massiv- u. Trockenbau



Art. 10025 Typ ILLU B
Massiv- u. Trockenbau
schwarz eloxiert







Art. 10026
Diffuserblende
für ILLU A/B






Art. 10024 Typ ILLU A
Massiv- u. Trockenbau
schwarz eloxiert



Schattenfugenprofile



Unterputz Schattenfugenprofile				
Bezeichnung	Artikelnr.		L/B	
S20 SCHATTENFUGENPROFIL schwarz eloxiert	10020		B	
für Massiv- u. Trockenbau, mit Schutzfolie				
Länge 2m, H37mm, (H20+17mm), T14,3 bzw. 13,5mm, Rücksprung 11mm,				
Schattenfugenhöhe maximal 20mm				
S22 SCHATTENFUGENPROFIL	10022		B	
für Massiv- u. Trockenbau, mit Schutzfolie, Alu Roh,				
Länge 2m, H49mm, (H22+27mm), T15 bzw. 13,2mm, Rücksprung 9,7mm,				
Schattenfugenhöhe maximal 22mm				
S45 ASR SCHATTENFUGENPROFIL	10045ASR		B	
für 5/8 Gipskarton - Trockenbau, Alu Roh,				
Länge 2m, H80mm, (H61+19mm), T17mm bzw. 10,7mm,				
Rücksprung 16mm, Schattenfugenhöhe maximal 19mm				
LÄNGSVERBINDUNGSSTÜCK				
Modell S20, (1 Stk. per Stoß) (Verp. Einheit 10, 50 Stk.)	13002		L	
Modell S22, (1 Stk. per Stoß) (Verp. Einheit 10, 50 Stk.)	13000		L	
Modell S45 ASR, (2 Stk. per Stoß) (Verp. Einheit 10, 50 Stk.)	13000		L	

Schattenfugenprofile (für LED Beleuchtung)				
Bezeichnung	Artikelnr.		L/B	
ILLU-B SCHATTENFUGENPROFIL schwarz eloxiert	10025		B	
für Massiv- u. Trockenbau im Bodenbereich, mit Schutzfolie,				
Länge 2,0m, H55, (H25+30mm), T16,5 bzw. 15mm, Rücksprung 15mm,				
Schattenfugenhöhe maximal 25mm				
ILLU-A SCHATTENFUGENPROFIL schwarz eloxiert	10024		B	
für Deckenkonstruktionen, mit Schutzfolie,				
Länge 2,0m, H55mm, (30+25) T42mm (17+25), Rücksprung 17mm,				
Schattenfugenbereich lt. Zeichnung				
Divuser für ILLU-A und ILLU-B	10026		B	
Abdeckprofil zum Einklicken				
Länge 2m				



L= Lagernd, B= Bestellware

Alle Rechte-, Satz-, Preis- oder Druckerfehler vorbehalten

Ausführungsvarianten Sockelprofile



Ausführungsvarianten Sockelprofile



www.flaechenbuendig.at

ZEITLOS.

.MODERN

ELEGANT.

114 Trade OG
flaechenbuendig.at
Mühlbachstraße 114
4063 Hörsching
+43 650 2331961
office@flaechenbuendig.at